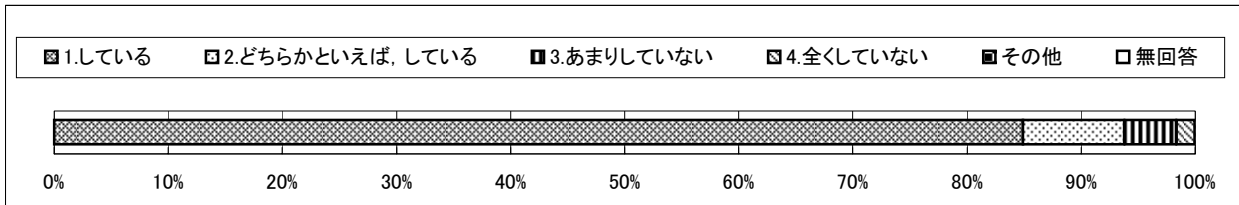
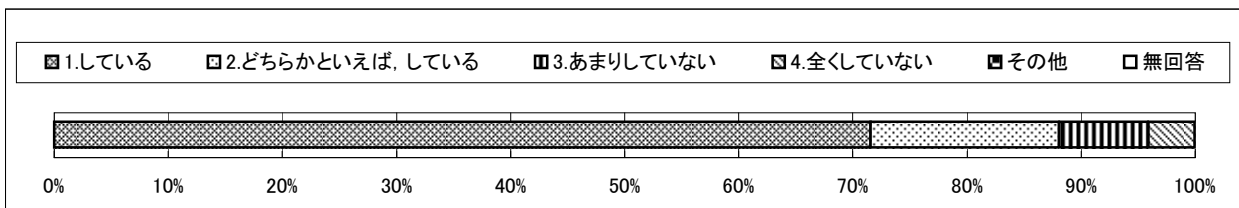


平成19年度全国学力・学習状況調査
回答結果集計 [生徒質問紙]
 全国一生徒(国立)

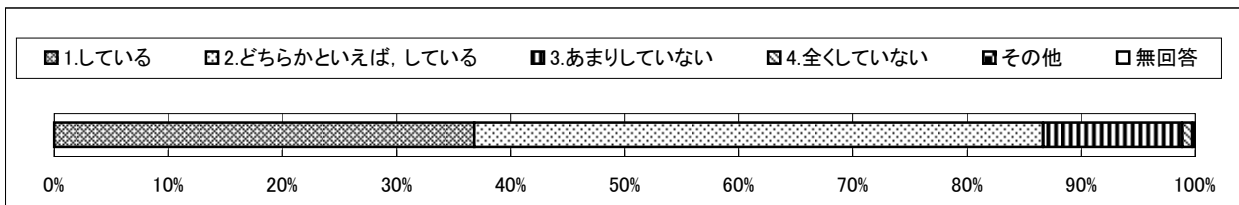
質問番号	質問事項									
(1)	朝食を毎日食べていますか									
選択肢	1	2	3	4	5	6	7	8	その他	無回答
選択率	84.9	8.9	4.6	1.6					0.0	0.0



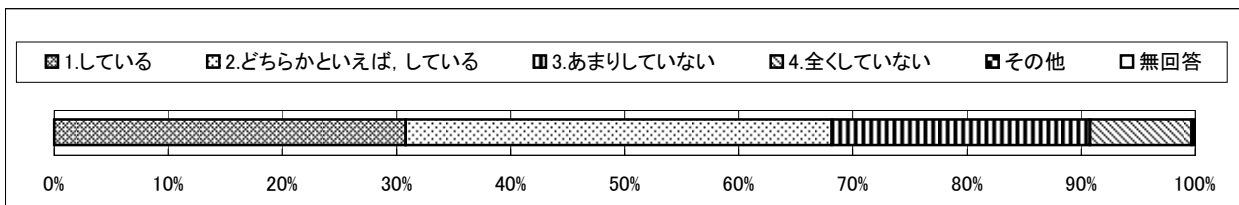
質問番号	質問事項									
(2)	学校に持って行くものを、前日か、その日の朝に確かめていますか									
選択肢	1	2	3	4	5	6	7	8	その他	無回答
選択率	71.5	16.5	7.8	4.1					0.0	0.0



質問番号	質問事項									
(3)	身の回りのことは、できるだけ自分でしていますか									
選択肢	1	2	3	4	5	6	7	8	その他	無回答
選択率	36.8	49.9	12.2	0.9					0.0	0.2

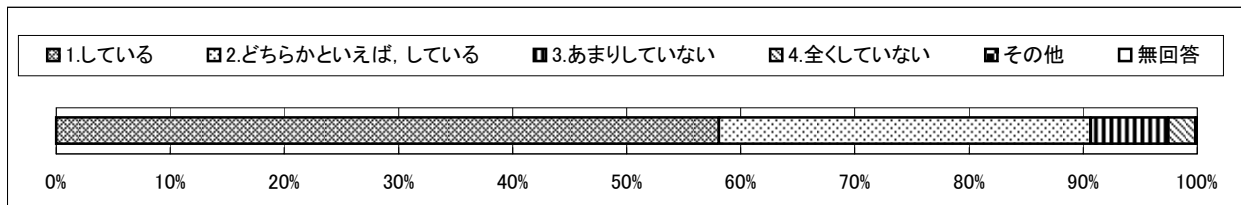


質問番号	質問事項									
(4)	毎日、同じくらいの時刻に寝ていますか									
選択肢	1	2	3	4	5	6	7	8	その他	無回答
選択率	30.8	37.4	22.6	8.9					0.0	0.3

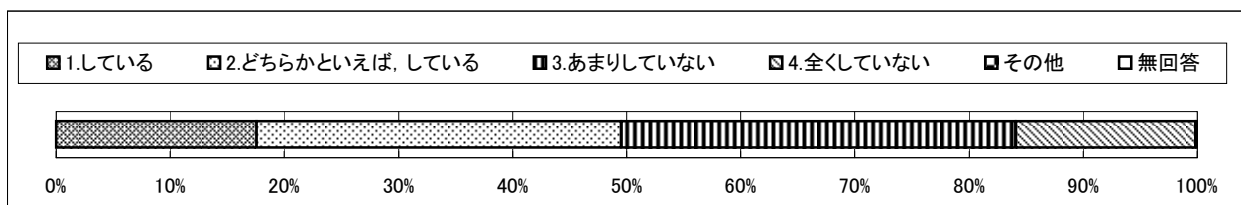


平成19年度全国学力・学習状況調査
回答結果集計 [生徒質問紙]
 全国一生徒(国立)

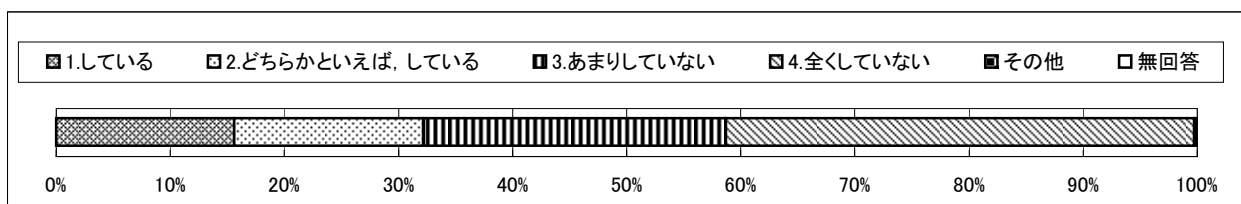
質問番号	質問事項									
(5)	毎日、同じくらいの時刻に起きていますか									
選択肢	1	2	3	4	5	6	7	8	その他	無回答
選択率	58.1	32.6	6.8	2.4					0.0	0.1



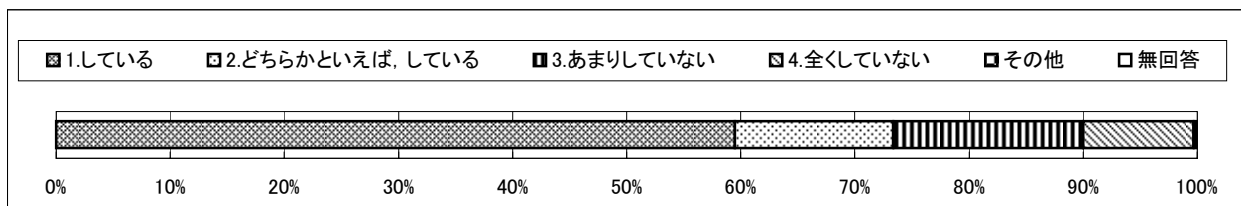
質問番号	質問事項									
(6)	勉強する時間を自分で決めて実行していますか									
選択肢	1	2	3	4	5	6	7	8	その他	無回答
選択率	17.6	32.0	34.6	15.8					0.0	0.1



質問番号	質問事項									
(7)	テレビを見る時間やゲームをする時間などのルールを家の人と決めていますか									
選択肢	1	2	3	4	5	6	7	8	その他	無回答
選択率	15.6	16.6	26.5	41.1					0.0	0.2

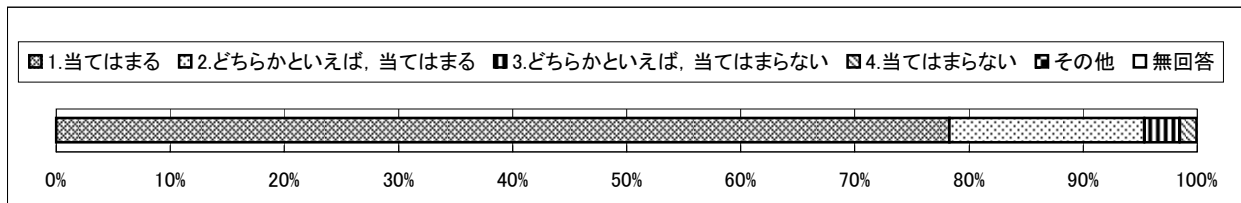


質問番号	質問事項									
(8)	運動・スポーツをして体を動かしていますか									
選択肢	1	2	3	4	5	6	7	8	その他	無回答
選択率	59.5	13.9	16.6	9.7					0.0	0.3

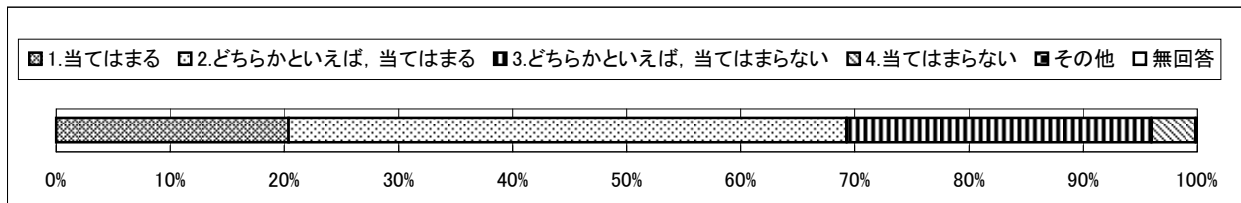


平成19年度全国学力・学習状況調査
回答結果集計 [生徒質問紙]
 全国一生徒(国立)

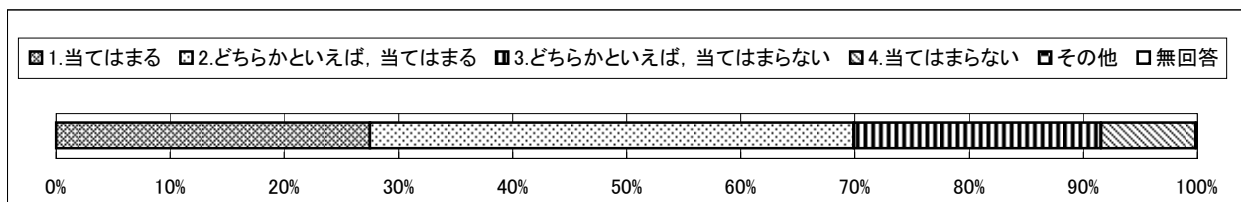
質問番号	質問事項									
(9)	ものごとを最後までやりとげて、うれしかったことがありますか									
選択肢	1	2	3	4	5	6	7	8	その他	無回答
選択率	78.2	17.1	3.1	1.5					0.0	0.0



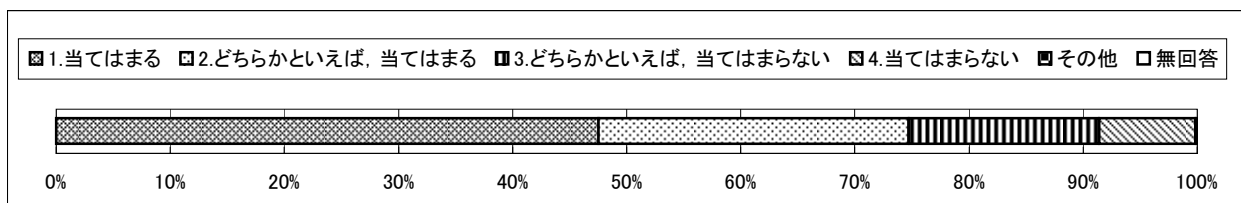
質問番号	質問事項									
(10)	難しいことでも、失敗をおそれないで挑戦していますか									
選択肢	1	2	3	4	5	6	7	8	その他	無回答
選択率	20.4	49.0	26.7	3.9					0.0	0.1



質問番号	質問事項									
(11)	自分には、よいところがあると思いますか									
選択肢	1	2	3	4	5	6	7	8	その他	無回答
選択率	27.5	42.4	21.7	8.3					0.0	0.1

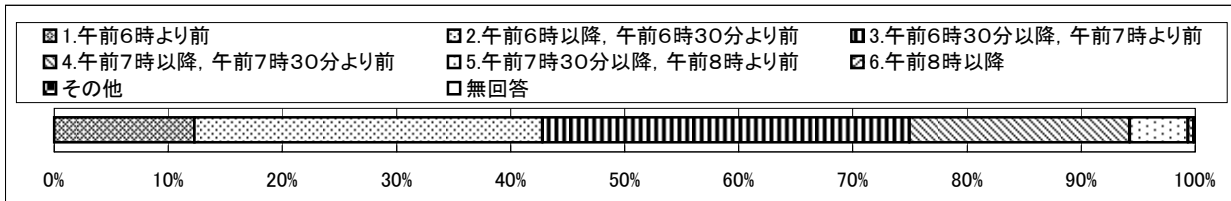


質問番号	質問事項									
(12)	将来の夢や目標を持っていますか									
選択肢	1	2	3	4	5	6	7	8	その他	無回答
選択率	47.6	27.2	16.7	8.5					0.0	0.1

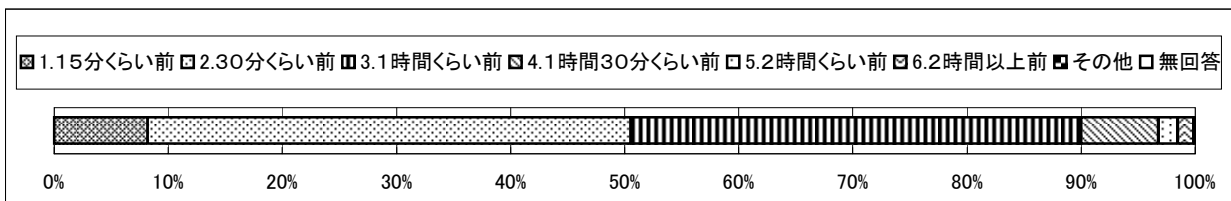


平成19年度全国学力・学習状況調査
回答結果集計 [生徒質問紙]
 全国一生徒(国立)

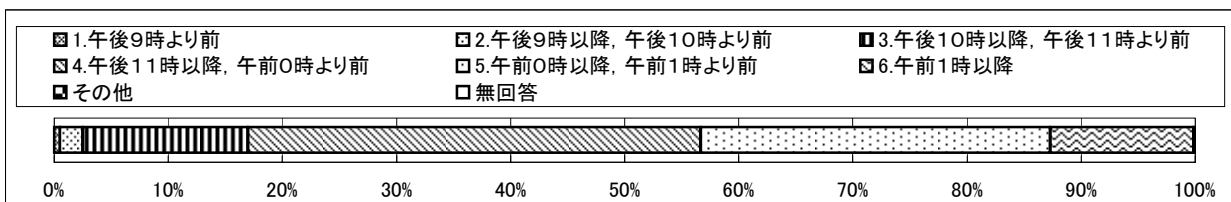
質問番号	質問事項									
(13)	普段(月～金曜日), 何時ごろに起きますか									
選択肢	1	2	3	4	5	6	7	8	その他	無回答
選択率	12.3	30.5	32.1	19.3	5.1	0.5			0.0	0.1



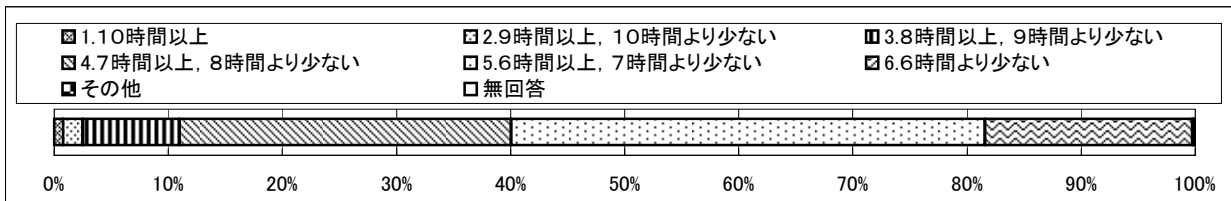
質問番号	質問事項									
(14)	普段(月～金曜日), 家を出る何分くらい前に起きますか									
選択肢	1	2	3	4	5	6	7	8	その他	無回答
選択率	8.2	42.4	39.5	6.8	1.7	1.4			0.0	0.1



質問番号	質問事項									
(15)	普段(月～金曜日), 何時ごろに寝ますか									
選択肢	1	2	3	4	5	6	7	8	その他	無回答
選択率	0.5	2.0	14.5	39.7	30.6	12.6			0.0	0.1

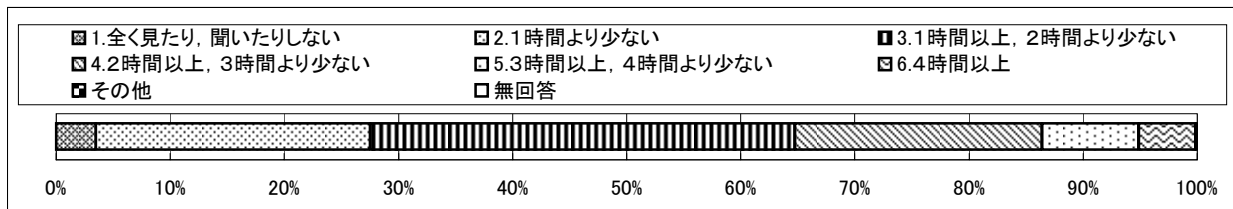


質問番号	質問事項									
(16)	普段(月～金曜日), 1日にどれくらいの時間, 睡眠をとることが最も多いですか									
選択肢	1	2	3	4	5	6	7	8	その他	無回答
選択率	0.8	1.7	8.5	29.1	41.6	18.2			0.1	0.1

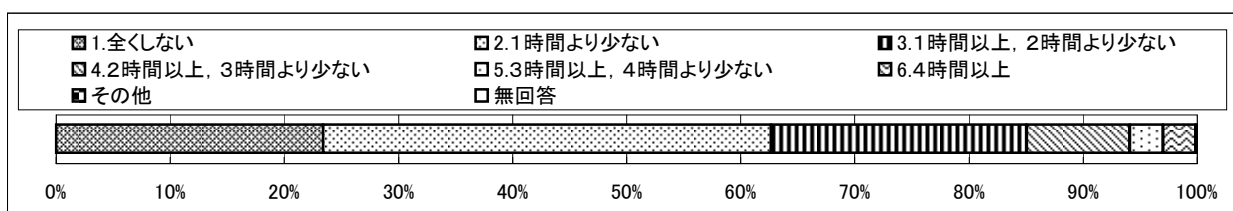


平成19年度全国学力・学習状況調査
回答結果集計 [生徒質問紙]
 全国一生徒(国立)

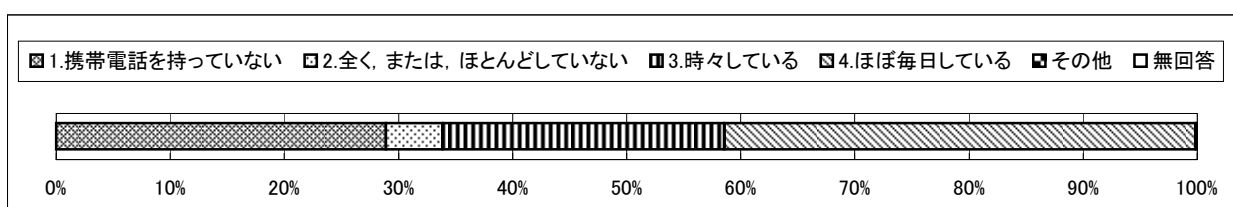
質問番号	質問事項									
(17)	普段(月～金曜日), 1日当たりどれくらいの時間, テレビやビデオ・DVDを見たり, 聞いたりしますか									
選択肢	1	2	3	4	5	6	7	8	その他	無回答
選択率	3.5	24.1	37.2	21.7	8.5	5.0			0.0	0.1



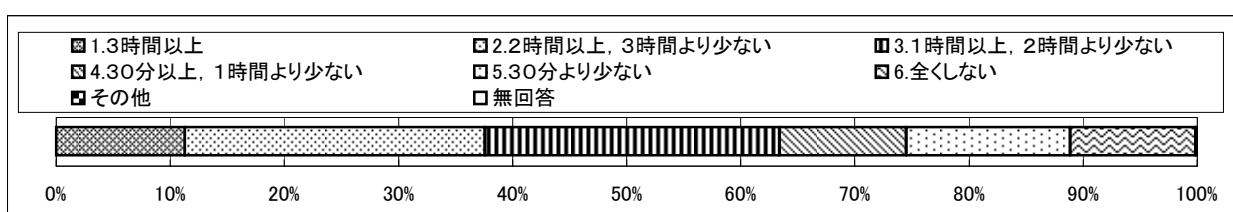
質問番号	質問事項									
(18)	普段(月～金曜日), 1日当たりどれくらいの時間, テレビゲームやインターネットをしますか									
選択肢	1	2	3	4	5	6	7	8	その他	無回答
選択率	23.4	39.3	22.4	9.0	2.9	2.9			0.0	0.1



質問番号	質問事項									
(19)	携帯電話で通話やメールをしていますか									
選択肢	1	2	3	4	5	6	7	8	その他	無回答
選択率	28.9	5.0	24.7	41.3					0.0	0.1

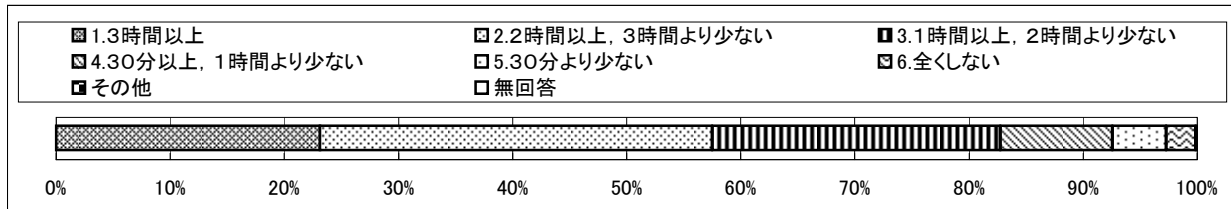


質問番号	質問事項									
(20)	保健体育の授業時間以外に, 普段(月～金曜日), 1日当たりどれくらいの時間, 運動・スポーツをしますか									
選択肢	1	2	3	4	5	6	7	8	その他	無回答
選択率	11.3	26.3	25.8	11.1	14.4	11.0			0.0	0.1

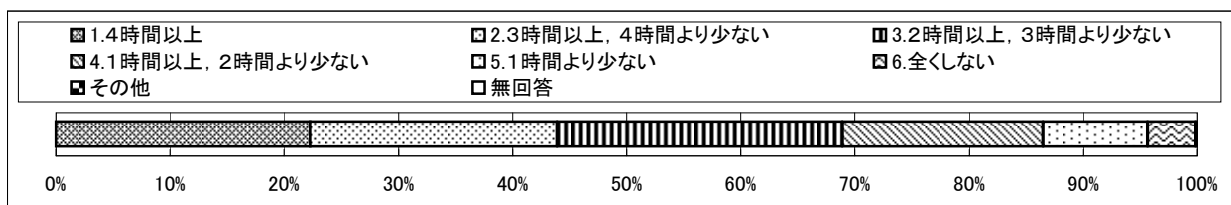


平成19年度全国学力・学習状況調査
回答結果集計 [生徒質問紙]
 全国一生徒(国立)

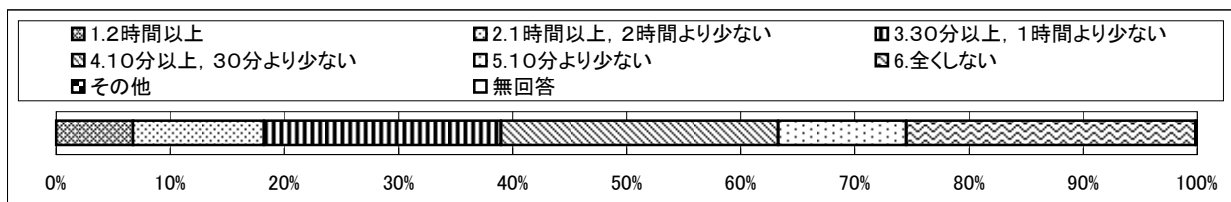
質問番号	質問事項									
(21)	学校の授業時間以外に、普段(月～金曜日)、1日当たりどれくらいの時間、勉強をしますか									
選択肢	1	2	3	4	5	6	7	8	その他	無回答
選択率	23.1	34.4	25.3	9.8	4.7	2.6			0.0	0.1



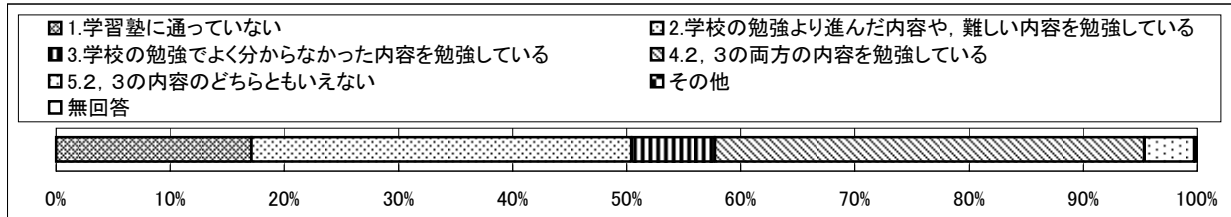
質問番号	質問事項									
(22)	土曜日や日曜日など学校が休みの日に、1日当たりどれくらいの時間、勉強をしますか									
選択肢	1	2	3	4	5	6	7	8	その他	無回答
選択率	22.3	21.7	25.0	17.6	9.2	4.2			0.0	0.1



質問番号	質問事項									
(23)	家や図書館で、普段(月～金曜日)、1日にどれくらいの時間、読書をしますか									
選択肢	1	2	3	4	5	6	7	8	その他	無回答
選択率	6.7	11.5	20.7	24.3	11.2	25.3			0.0	0.1

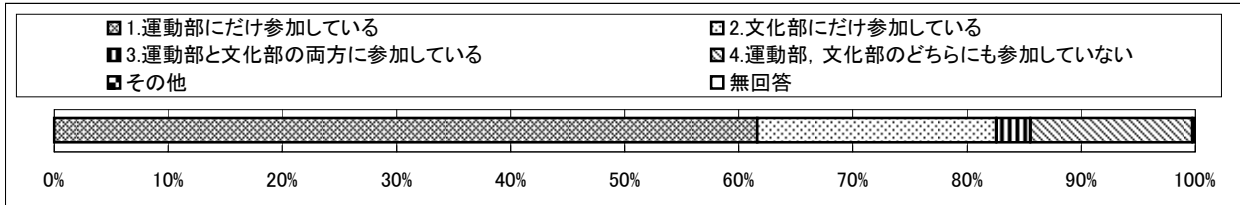


質問番号	質問事項									
(24)	学習塾(家庭教師を含む)で勉強をしていますか									
選択肢	1	2	3	4	5	6	7	8	その他	無回答
選択率	17.1	33.3	7.3	37.6	4.4				0.0	0.2




平成19年度全国学力・学習状況調査
回答結果集計 [生徒質問紙]
 全国一生徒(国立)

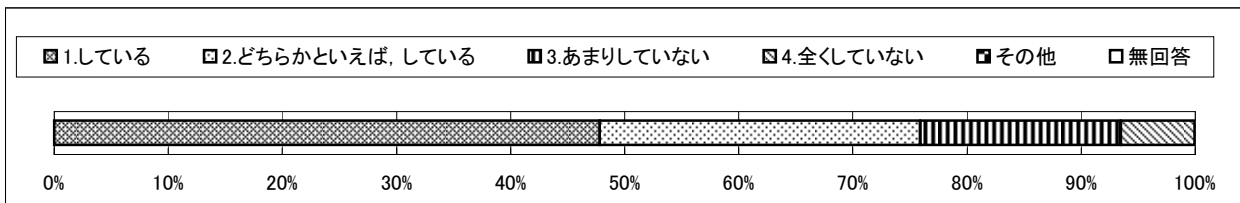
質問番号	質問事項									
(25)	学校の部活動に参加していますか									
選択肢	1	2	3	4	5	6	7	8	その他	無回答
選択率	61.6	21.0	3.0	14.2					0.0	0.2



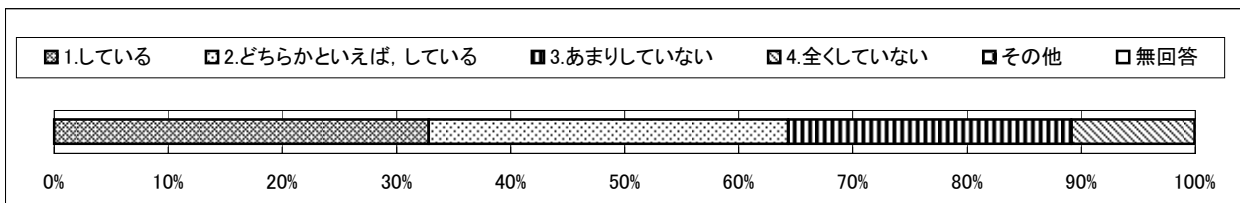
質問番号	質問事項									
(26)	家の人と普段(月～金曜日), 朝食を一緒に食べていますか									
選択肢	1	2	3	4	5	6	7	8	その他	無回答
選択率	26.4	15.3	22.2	36.0					0.0	0.0



質問番号	質問事項									
(27)	家の人と普段(月～金曜日), 夕食を一緒に食べていますか									
選択肢	1	2	3	4	5	6	7	8	その他	無回答
選択率	47.8	28.1	17.6	6.5					0.0	0.0

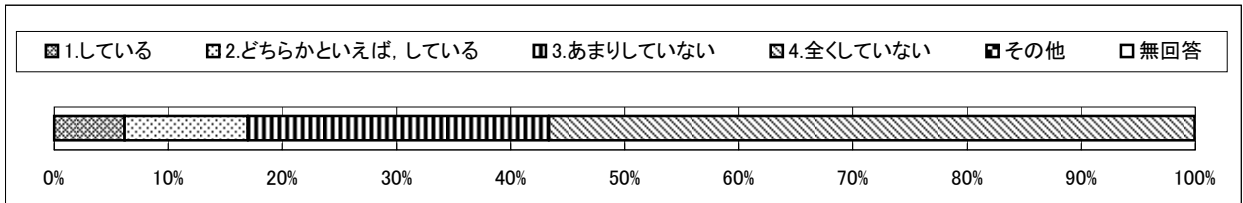


質問番号	質問事項									
(28)	家の人と学校での出来事について話をしていますか									
選択肢	1	2	3	4	5	6	7	8	その他	無回答
選択率	32.8	31.5	24.8	10.8					0.0	0.0

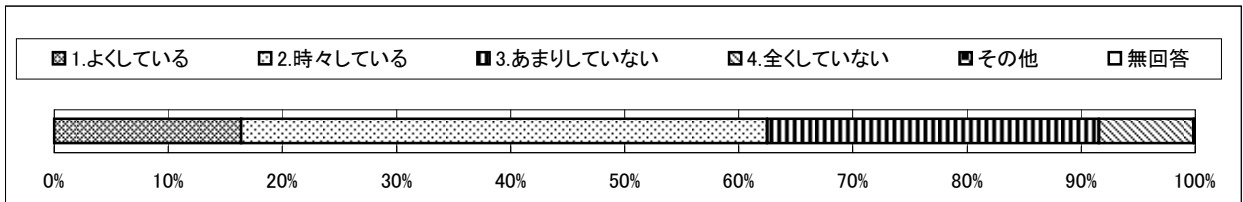


平成19年度全国学力・学習状況調査
回答結果集計 [生徒質問紙]
 全国一生徒(国立)

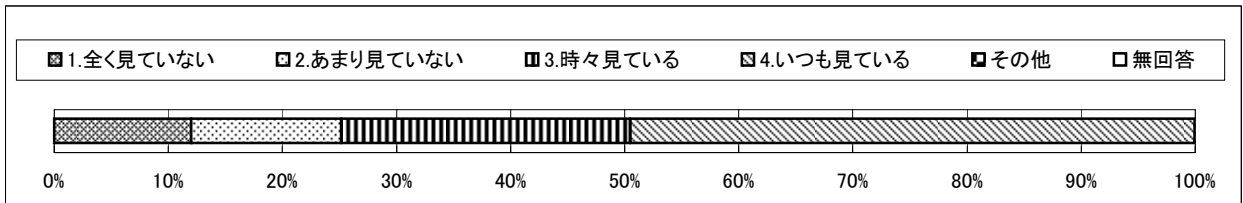
質問番号	質問事項									
(29)	家の人と一緒に運動・スポーツをしていますか									
選択肢	1	2	3	4	5	6	7	8	その他	無回答
選択率	6.2	10.8	26.4	56.6					0.0	0.0



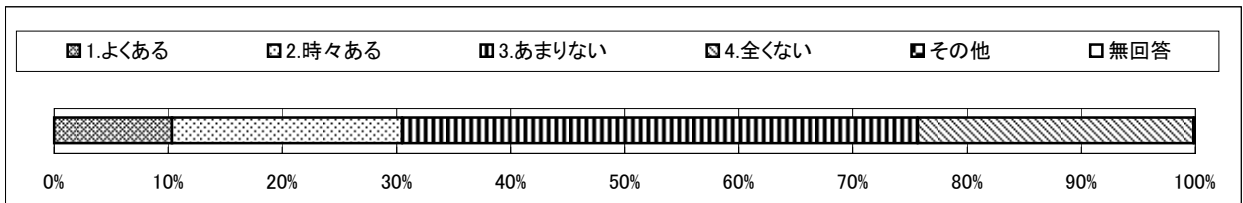
質問番号	質問事項									
(30)	家の手伝いをしていますか									
選択肢	1	2	3	4	5	6	7	8	その他	無回答
選択率	16.4	46.2	29.1	8.3					0.0	0.1



質問番号	質問事項									
(31)	家で食事をするときは、テレビを見ないようにしていますか									
選択肢	1	2	3	4	5	6	7	8	その他	無回答
選択率	12.0	13.2	25.3	49.5					0.0	0.0

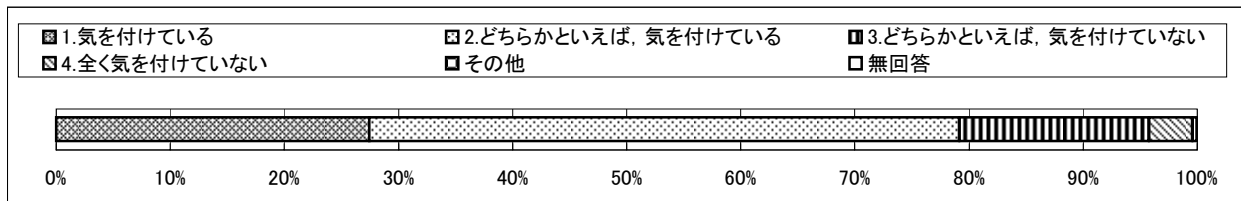


質問番号	質問事項									
(32)	家の人や学校の先生以外の大人の人から注意されたことがありますか									
選択肢	1	2	3	4	5	6	7	8	その他	無回答
選択率	10.3	20.2	45.2	24.2					0.0	0.1

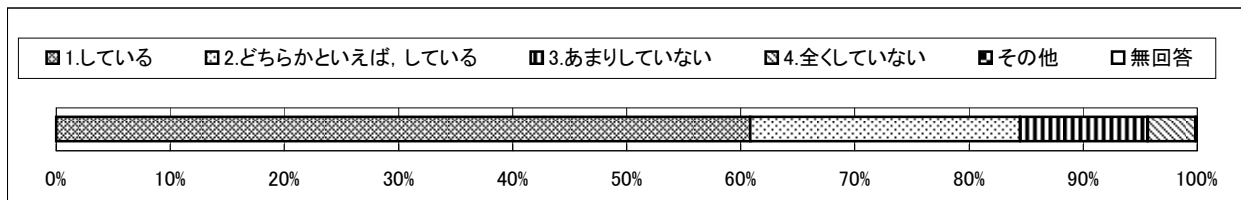


平成19年度全国学力・学習状況調査
回答結果集計 [生徒質問紙]
 全国一生徒(国立)


質問番号	質問事項									
(33)	人に理由や手順を説明するときは、筋道を立てて分かりやすく説明するように気を付けていますか									
選択肢	1	2	3	4	5	6	7	8	その他	無回答
選択率	27.4	51.7	16.6	3.8					0.0	0.4



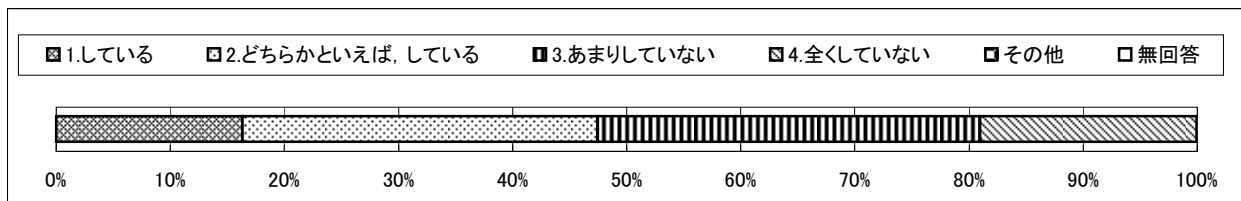
質問番号	質問事項									
(34)	家で学校の宿題をしていますか									
選択肢	1	2	3	4	5	6	7	8	その他	無回答
選択率	60.9	23.7	11.2	4.2					0.0	0.1



質問番号	質問事項									
(35)	家で学校の授業の予習をしていますか									
選択肢	1	2	3	4	5	6	7	8	その他	無回答
選択率	11.9	22.1	36.6	29.3					0.0	0.0

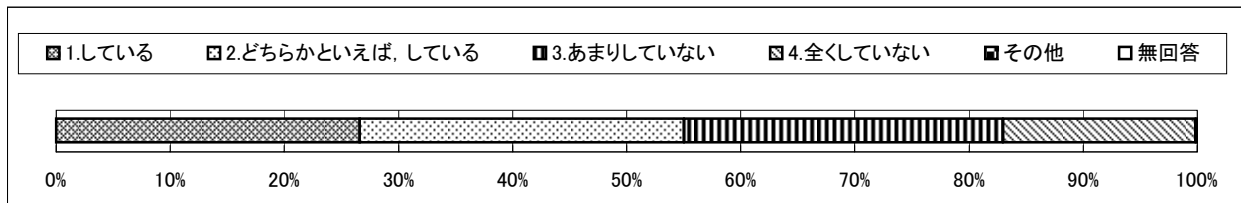


質問番号	質問事項									
(36)	家で学校の授業の復習をしていますか									
選択肢	1	2	3	4	5	6	7	8	その他	無回答
選択率	16.3	31.1	33.5	19.0					0.0	0.0

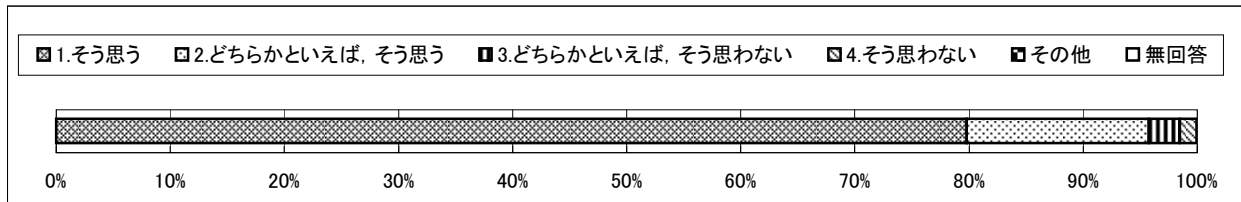


平成19年度全国学力・学習状況調査
回答結果集計 [生徒質問紙]
 全国一生徒(国立)

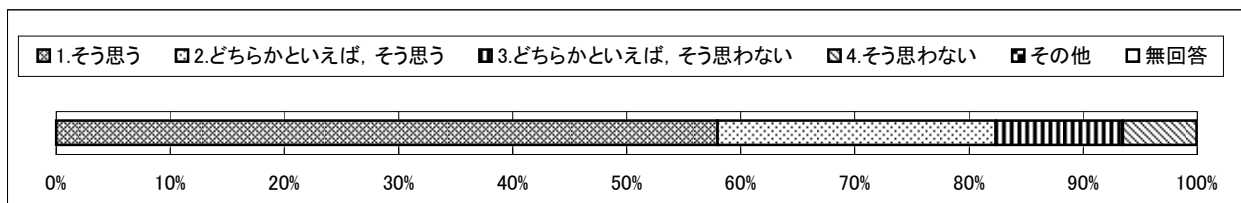
質問番号	質問事項									
(37)	家で自分の興味のあることについて調べたり, 勉強したりしていますか									
選択肢	1	2	3	4	5	6	7	8	その他	無回答
選択率	26.6	28.5	28.0	16.9					0.0	0.1



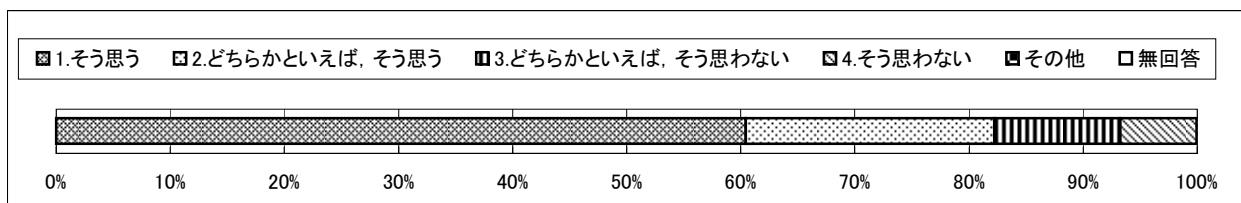
質問番号	質問事項									
(38)	学校で友達に会うのは楽しいと思いますか									
選択肢	1	2	3	4	5	6	7	8	その他	無回答
選択率	79.7	16.0	2.7	1.5					0.0	0.0



質問番号	質問事項									
(39)	学校で好きな授業がありますか									
選択肢	1	2	3	4	5	6	7	8	その他	無回答
選択率	57.9	24.4	11.1	6.5					0.0	0.0

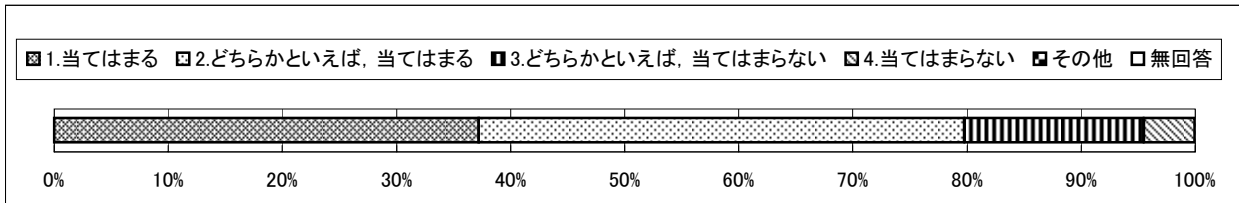


質問番号	質問事項									
(40)	学校で楽しみにしている活動がありますか									
選択肢	1	2	3	4	5	6	7	8	その他	無回答
選択率	60.4	21.8	11.0	6.7					0.0	0.0

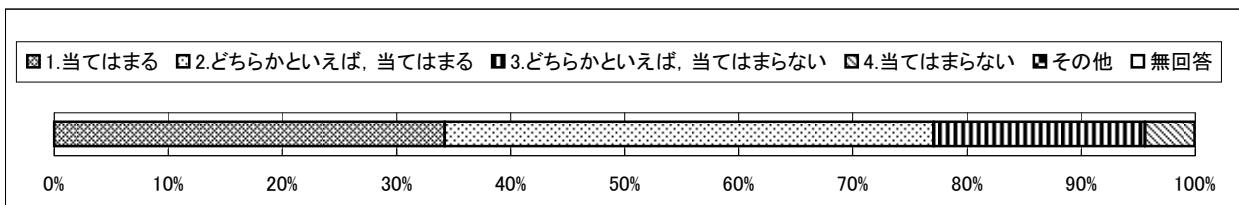


平成19年度全国学力・学習状況調査
回答結果集計 [生徒質問紙]
 全国一生徒(国立)

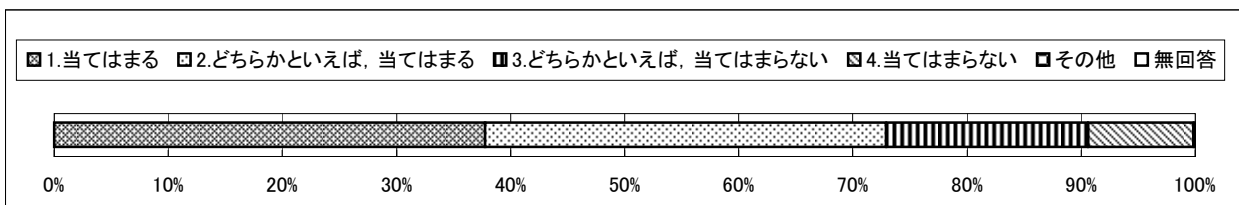
質問番号	質問事項									
(41)	新聞やテレビのニュースなどに関心がありますか									
選択肢	1	2	3	4	5	6	7	8	その他	無回答
選択率	37.2	42.6	15.7	4.5					0.0	0.0



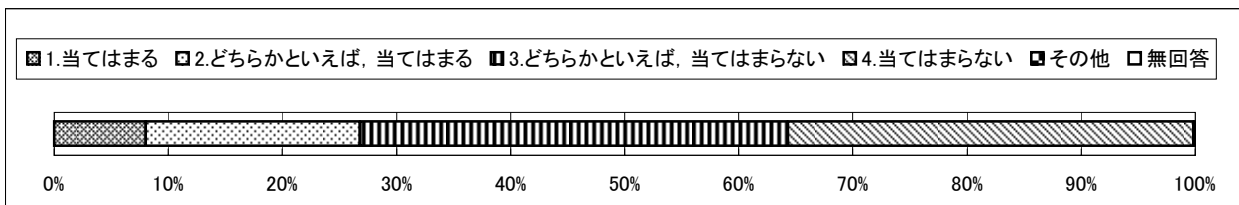
質問番号	質問事項									
(42)	世の中のいろいろな出来事に関心がありますか									
選択肢	1	2	3	4	5	6	7	8	その他	無回答
選択率	34.2	42.8	18.5	4.4					0.0	0.0



質問番号	質問事項									
(43)	今住んでいる地域が好きですか									
選択肢	1	2	3	4	5	6	7	8	その他	無回答
選択率	37.8	35.2	17.7	9.3					0.0	0.1



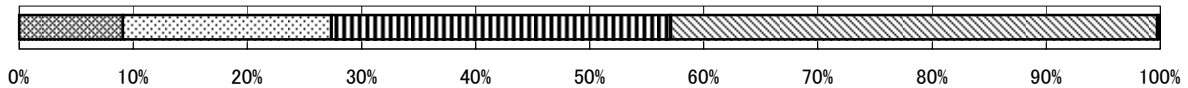
質問番号	質問事項									
(44)	今住んでいる地域の歴史や自然について関心がありますか									
選択肢	1	2	3	4	5	6	7	8	その他	無回答
選択率	8.0	18.8	37.5	35.6					0.0	0.1



平成19年度全国学力・学習状況調査
回答結果集計 [生徒質問紙]
 全国一生徒(国立)

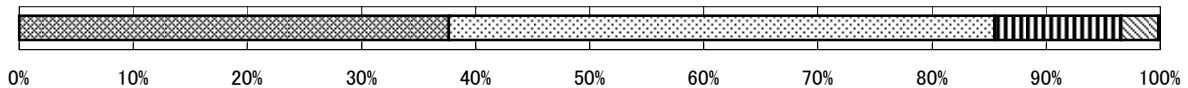
質問番号	質問事項									
(45)	今住んでいる地域の行事に参加していますか									
選択肢	1	2	3	4	5	6	7	8	その他	無回答
選択率	9.1	18.3	29.7	42.7					0.0	0.2

■ 1.当てはまる ■ 2.どちらかといえば、当てはまる ■ 3.どちらかといえば、当てはまらない ■ 4.当てはまらない ■ その他 □ 無回答



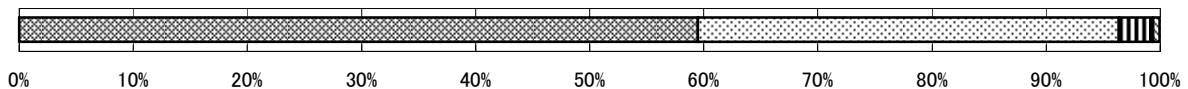
質問番号	質問事項									
(46)	学校の規則を守っていますか									
選択肢	1	2	3	4	5	6	7	8	その他	無回答
選択率	37.7	47.9	11.1	3.3					0.0	0.1

■ 1.当てはまる ■ 2.どちらかといえば、当てはまる ■ 3.どちらかといえば、当てはまらない ■ 4.当てはまらない ■ その他 □ 無回答



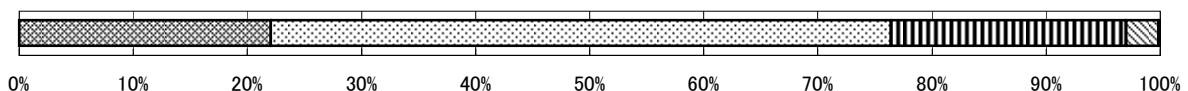
質問番号	質問事項									
(47)	友達との約束を守っていますか									
選択肢	1	2	3	4	5	6	7	8	その他	無回答
選択率	59.5	36.9	3.0	0.6					0.0	0.0

■ 1.当てはまる ■ 2.どちらかといえば、当てはまる ■ 3.どちらかといえば、当てはまらない ■ 4.当てはまらない ■ その他 □ 無回答



質問番号	質問事項									
(48)	人が困っているときは、進んで助けていますか									
選択肢	1	2	3	4	5	6	7	8	その他	無回答
選択率	22.1	54.4	20.6	2.9					0.0	0.1

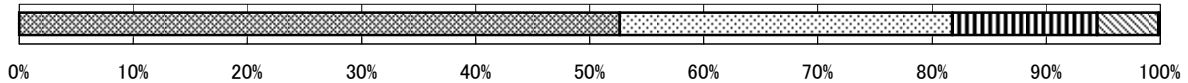
■ 1.当てはまる ■ 2.どちらかといえば、当てはまる ■ 3.どちらかといえば、当てはまらない ■ 4.当てはまらない ■ その他 □ 無回答



平成19年度全国学力・学習状況調査
回答結果集計 [生徒質問紙]
 全国一生徒(国立)

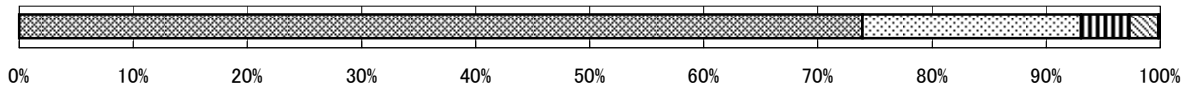
質問番号	質問事項									
(49)	近所の人に出会ったときは、あいさつをしていますか									
選択肢	1	2	3	4	5	6	7	8	その他	無回答
選択率	52.7	29.2	12.7	5.4					0.0	0.1

1.当てはまる 2.どちらかといえば、当てはまる 3.どちらかといえば、当てはまらない 4.当てはまらない その他 無回答



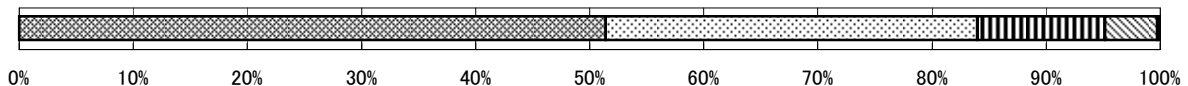
質問番号	質問事項									
(50)	人の気持ちが分かる人間になりたいと思いますか									
選択肢	1	2	3	4	5	6	7	8	その他	無回答
選択率	73.9	19.2	4.2	2.6					0.0	0.1

1.当てはまる 2.どちらかといえば、当てはまる 3.どちらかといえば、当てはまらない 4.当てはまらない その他 無回答



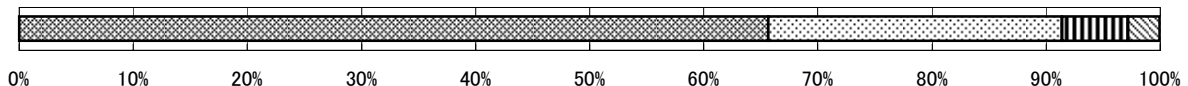
質問番号	質問事項									
(51)	いじめは、どんな理由があってもいけないことだと思いますか									
選択肢	1	2	3	4	5	6	7	8	その他	無回答
選択率	51.4	32.6	11.2	4.6					0.0	0.2

1.当てはまる 2.どちらかといえば、当てはまる 3.どちらかといえば、当てはまらない 4.当てはまらない その他 無回答



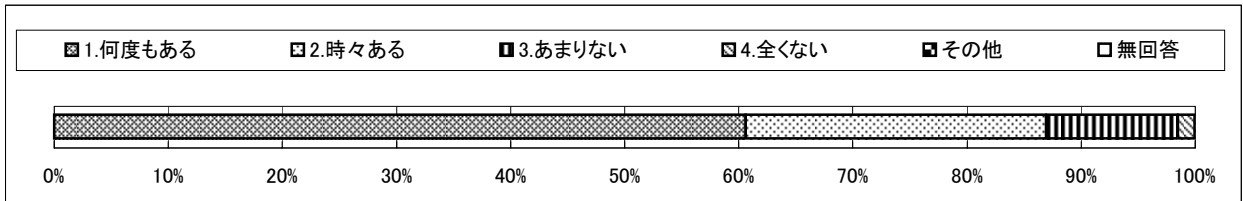
質問番号	質問事項									
(52)	人の役に立つ人間になりたいと思いますか									
選択肢	1	2	3	4	5	6	7	8	その他	無回答
選択率	65.6	25.7	5.8	2.8					0.0	0.0

1.当てはまる 2.どちらかといえば、当てはまる 3.どちらかといえば、当てはまらない 4.当てはまらない その他 無回答

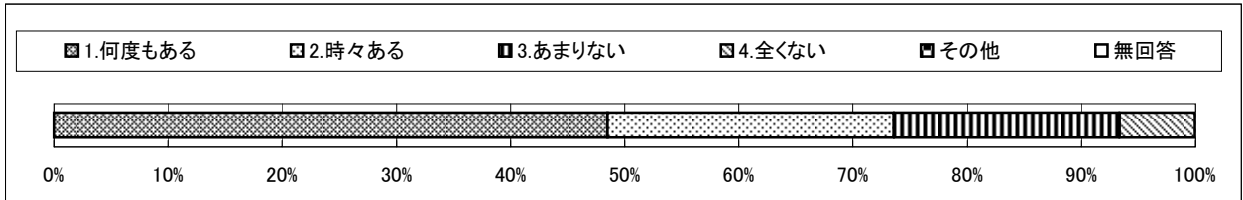


平成19年度全国学力・学習状況調査
回答結果集計 [生徒質問紙]
 全国一生徒(国立)

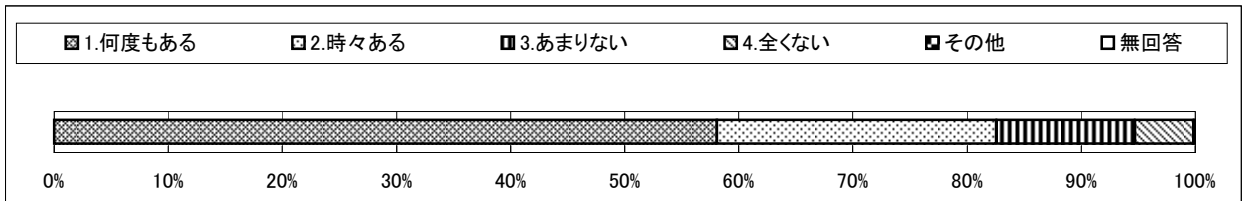
質問番号	質問事項									
(53)	海, 山, 湖, 川などで遊んだことがありますか									
選択肢	1	2	3	4	5	6	7	8	その他	無回答
選択率	60.6	26.4	11.5	1.5					0.0	0.0



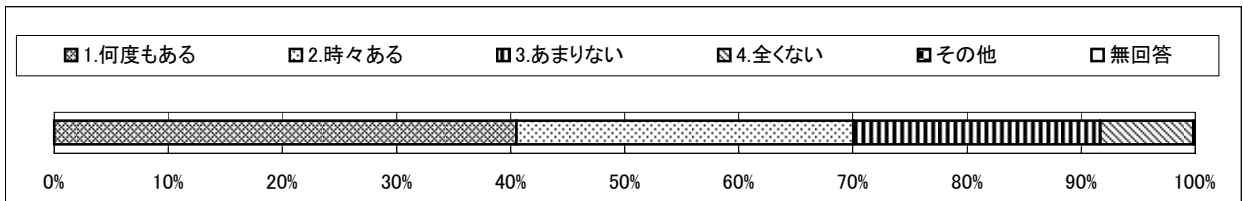
質問番号	質問事項									
(54)	魚や貝や昆虫をつまえたことがありますか									
選択肢	1	2	3	4	5	6	7	8	その他	無回答
選択率	48.5	25.1	19.8	6.6					0.0	0.0



質問番号	質問事項									
(55)	生き物を飼育したことがありますか									
選択肢	1	2	3	4	5	6	7	8	その他	無回答
選択率	58.1	24.5	12.1	5.2					0.0	0.1

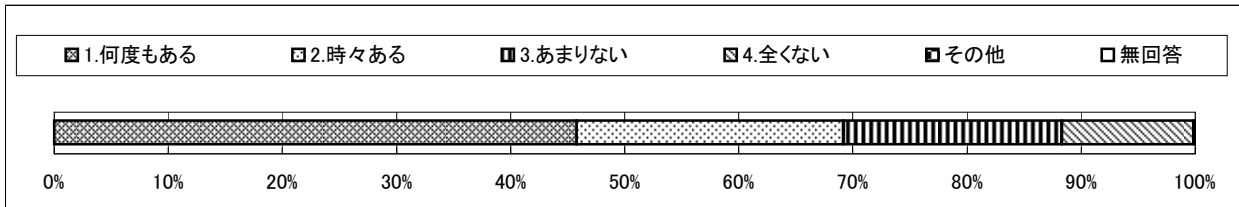


質問番号	質問事項									
(56)	花を咲かせたり, 野菜を育てたりしたことがありますか									
選択肢	1	2	3	4	5	6	7	8	その他	無回答
選択率	40.5	29.6	21.6	8.2					0.0	0.1

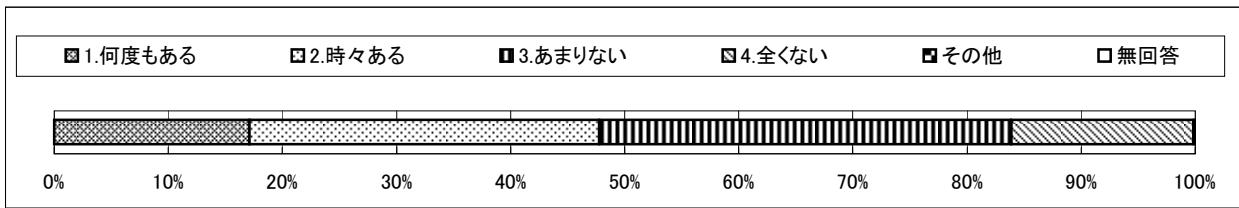


平成19年度全国学力・学習状況調査
回答結果集計 [生徒質問紙]
 全国一生徒(国立)

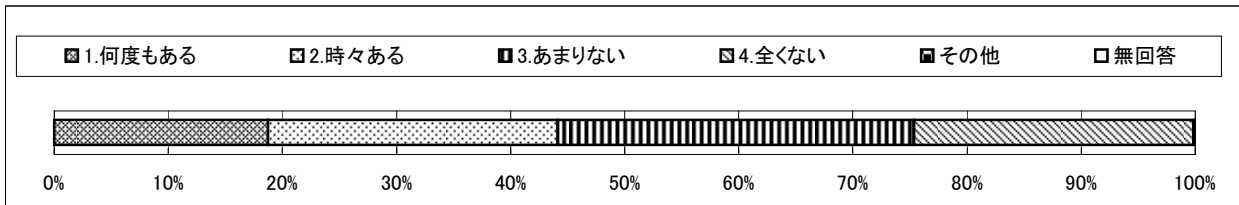
質問番号	質問事項									
(57)	小さい子どもをおんぶやだっこしたり、遊んであげたりしたことがありますか									
選択肢	1	2	3	4	5	6	7	8	その他	無回答
選択率	45.8	23.4	19.1	11.6					0.0	0.1



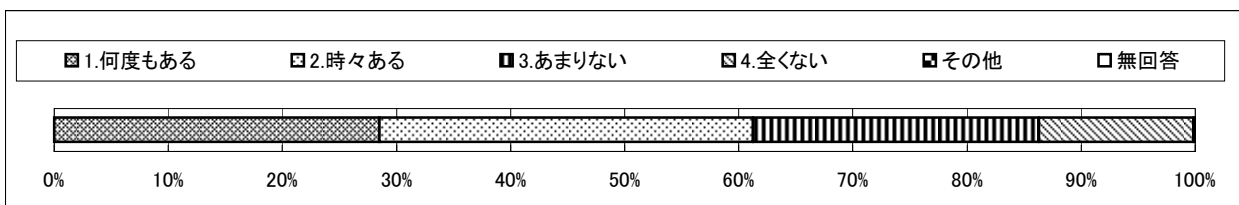
質問番号	質問事項									
(58)	体の不自由な人やお年寄りや、困っている人の手助けをしたことがありますか									
選択肢	1	2	3	4	5	6	7	8	その他	無回答
選択率	17.1	30.7	36.1	16.0					0.0	0.1



質問番号	質問事項									
(59)	清掃活動(草取り, ゴミ拾いなど)へ参加したことがありますか									
選択肢	1	2	3	4	5	6	7	8	その他	無回答
選択率	18.7	25.4	31.2	24.5					0.0	0.1

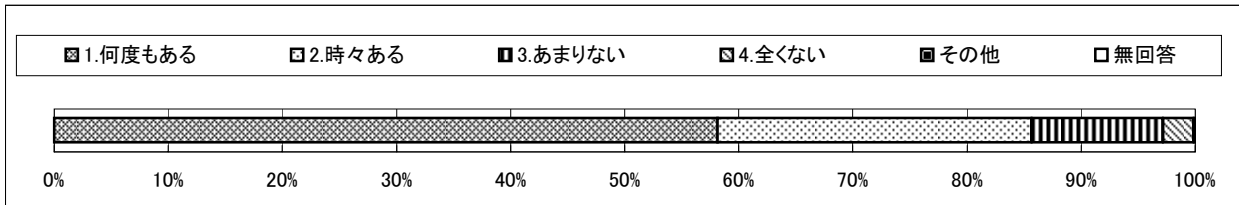


質問番号	質問事項									
(60)	木材を使ったものづくりをしたことがありますか									
選択肢	1	2	3	4	5	6	7	8	その他	無回答
選択率	28.5	32.8	25.0	13.6					0.0	0.1

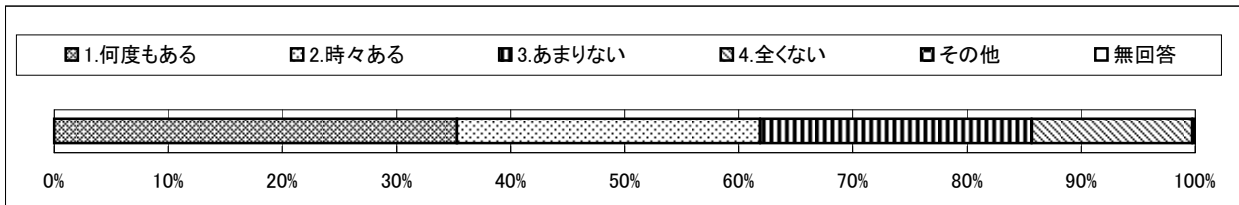


平成19年度全国学力・学習状況調査
回答結果集計 [生徒質問紙]
 全国一生徒(国立)

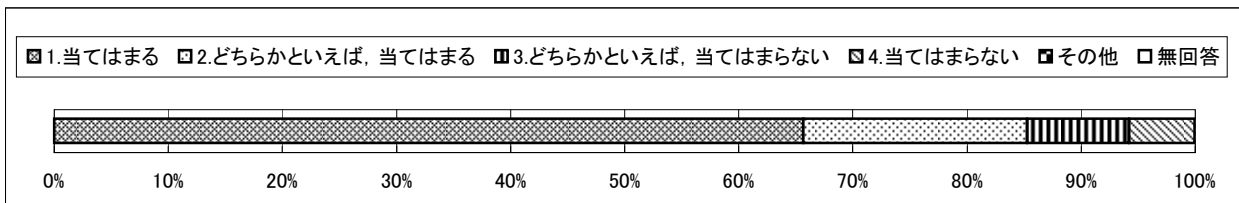
質問番号	質問事項									
(61)	包丁やナイフを使って調理をしたことがありますか									
選択肢	1	2	3	4	5	6	7	8	その他	無回答
選択率	58.2	27.6	11.5	2.7					0.0	0.1



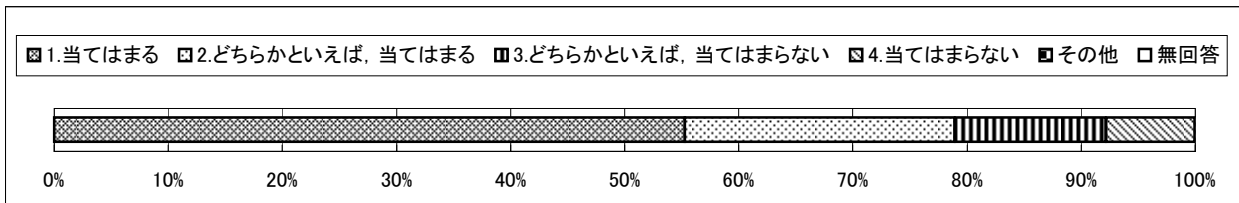
質問番号	質問事項									
(62)	編み物や裁縫をしたことがありますか									
選択肢	1	2	3	4	5	6	7	8	その他	無回答
選択率	35.3	26.6	23.8	14.1					0.0	0.2



質問番号	質問事項									
(63)	スポーツをすることが好きですか									
選択肢	1	2	3	4	5	6	7	8	その他	無回答
選択率	65.6	19.6	8.9	5.8					0.0	0.0

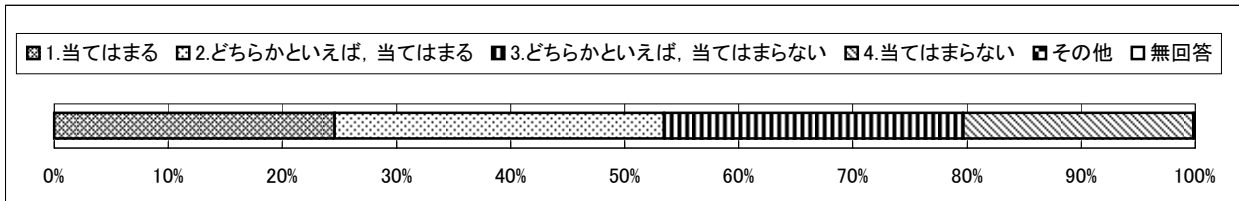


質問番号	質問事項									
(64)	スポーツを見るのが好きですか									
選択肢	1	2	3	4	5	6	7	8	その他	無回答
選択率	55.2	23.7	13.2	7.8					0.0	0.0

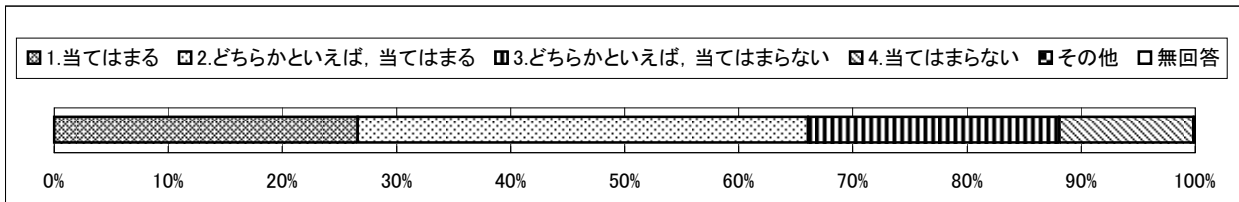


平成19年度全国学力・学習状況調査
回答結果集計 [生徒質問紙]
 全国一生徒(国立)

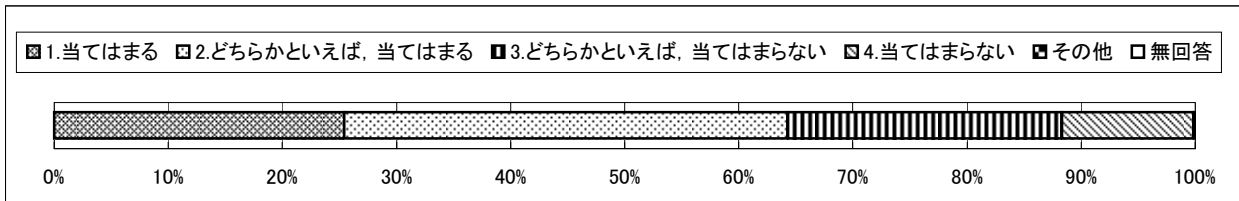
質問番号	質問事項									
(65)	スポーツをすることが得意ですか									
選択肢	1	2	3	4	5	6	7	8	その他	無回答
選択率	24.6	28.9	26.2	20.2					0.0	0.1



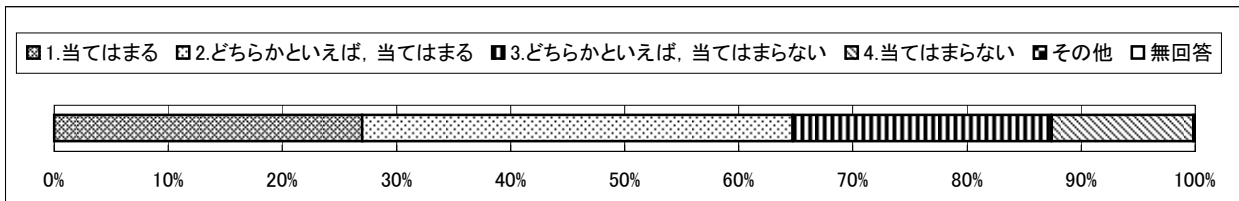
質問番号	質問事項									
(66)	「総合的な学習の時間」の勉強は好きですか									
選択肢	1	2	3	4	5	6	7	8	その他	無回答
選択率	26.6	39.5	22.0	11.8					0.0	0.1



質問番号	質問事項									
(67)	「総合的な学習の時間」の授業では、新しいことを発見できると思いますか									
選択肢	1	2	3	4	5	6	7	8	その他	無回答
選択率	25.4	38.9	24.0	11.6					0.0	0.1



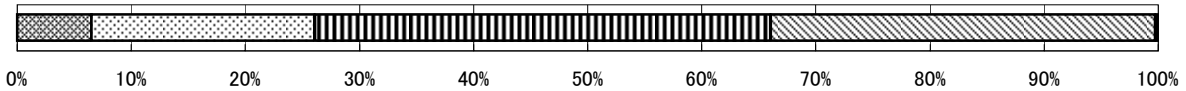
質問番号	質問事項									
(68)	「総合的な学習の時間」の授業で学習したことは、普段の生活や社会に出たときに役に立つと思いますか									
選択肢	1	2	3	4	5	6	7	8	その他	無回答
選択率	27.0	37.8	22.7	12.5					0.0	0.1



平成19年度全国学力・学習状況調査
回答結果集計 [生徒質問紙]
 全国一生徒(国立)

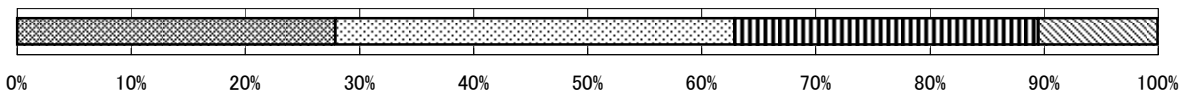
質問番号	質問事項									
(69)	「総合的な学習の時間」の授業で学習したことによって、ほかの教科の授業も分かりやすくなったと思いますか									
選択肢	1	2	3	4	5	6	7	8	その他	無回答
選択率	6.5	19.6	40.0	33.8					0.0	0.2

■1.当てはまる ■2.どちらかといえば、当てはまる ■3.どちらかといえば、当てはまらない ■4.当てはまらない ■その他 □無回答



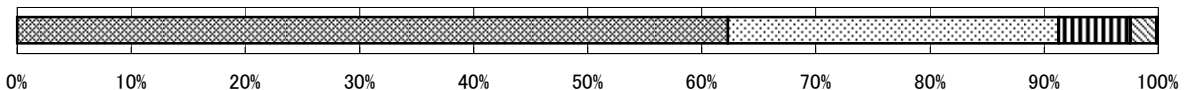
質問番号	質問事項									
(70)	国語の勉強は好きですか									
選択肢	1	2	3	4	5	6	7	8	その他	無回答
選択率	27.9	35.0	26.6	10.5					0.0	0.0

■1.当てはまる ■2.どちらかといえば、当てはまる ■3.どちらかといえば、当てはまらない ■4.当てはまらない ■その他 □無回答



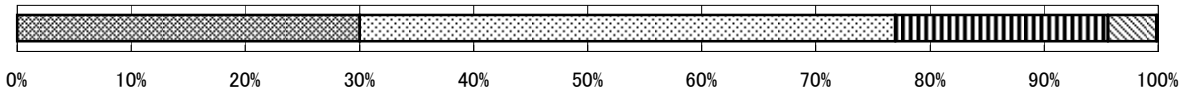
質問番号	質問事項									
(71)	国語の勉強は大切だと思いますか									
選択肢	1	2	3	4	5	6	7	8	その他	無回答
選択率	62.3	29.0	6.3	2.3					0.0	0.1

■1.当てはまる ■2.どちらかといえば、当てはまる ■3.どちらかといえば、当てはまらない ■4.当てはまらない ■その他 □無回答



質問番号	質問事項									
(72)	国語の授業の内容はよく分かりますか									
選択肢	1	2	3	4	5	6	7	8	その他	無回答
選択率	30.0	47.0	18.6	4.3					0.0	0.1

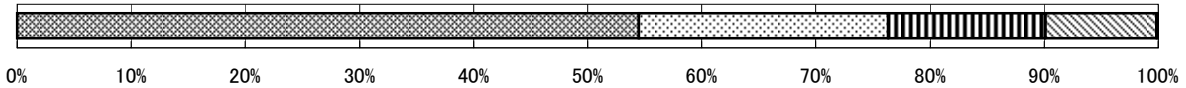
■1.当てはまる ■2.どちらかといえば、当てはまる ■3.どちらかといえば、当てはまらない ■4.当てはまらない ■その他 □無回答



平成19年度全国学力・学習状況調査
回答結果集計 [生徒質問紙]
 全国一生徒(国立)

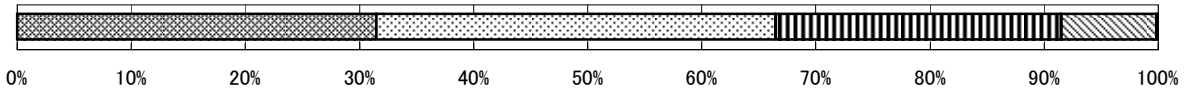
質問番号	質問事項									
(73)	読書は好きですか									
選択肢	1	2	3	4	5	6	7	8	その他	無回答
選択率	54.5	21.9	13.7	9.8					0.0	0.1

■ 1.当てはまる ■ 2.どちらかといえば、当てはまる ■ 3.どちらかといえば、当てはまらない ■ 4.当てはまらない ■ その他 □ 無回答



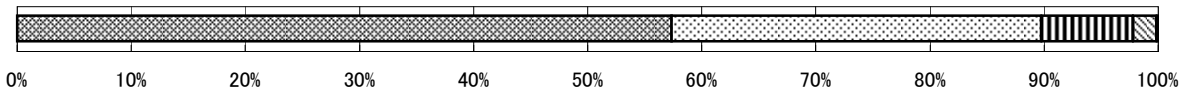
質問番号	質問事項									
(74)	新しく習った漢字を実際の生活で使おうとしていますか									
選択肢	1	2	3	4	5	6	7	8	その他	無回答
選択率	31.5	35.0	25.0	8.4					0.0	0.1

■ 1.当てはまる ■ 2.どちらかといえば、当てはまる ■ 3.どちらかといえば、当てはまらない ■ 4.当てはまらない ■ その他 □ 無回答



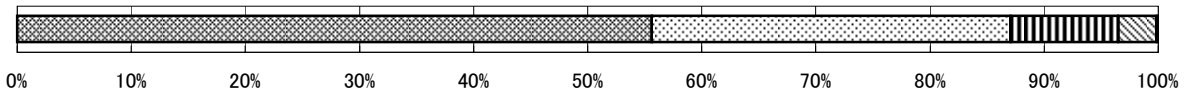
質問番号	質問事項									
(75)	相手や場面に応じた言葉づかいに気を付けていますか									
選択肢	1	2	3	4	5	6	7	8	その他	無回答
選択率	57.4	32.5	8.0	2.1					0.0	0.1

■ 1.当てはまる ■ 2.どちらかといえば、当てはまる ■ 3.どちらかといえば、当てはまらない ■ 4.当てはまらない ■ その他 □ 無回答



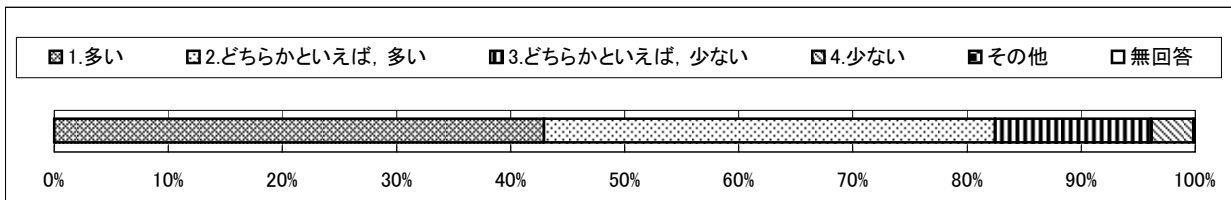
質問番号	質問事項									
(76)	国語の授業で学習したことは、将来、社会に出たときに役に立つと思いますか									
選択肢	1	2	3	4	5	6	7	8	その他	無回答
選択率	55.6	31.5	9.4	3.4					0.0	0.1

■ 1.当てはまる ■ 2.どちらかといえば、当てはまる ■ 3.どちらかといえば、当てはまらない ■ 4.当てはまらない ■ その他 □ 無回答

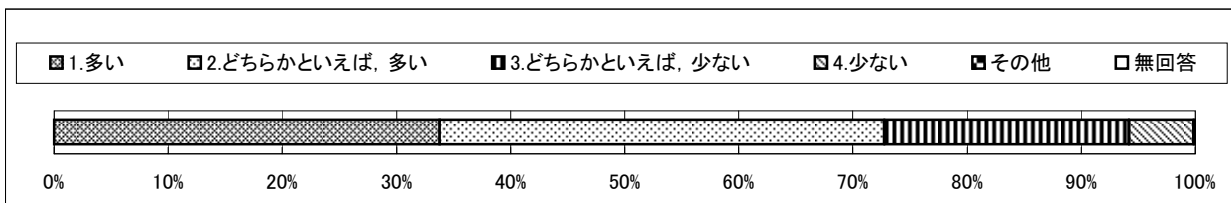


平成19年度全国学力・学習状況調査
回答結果集計 [生徒質問紙]
 全国一生徒(国立)

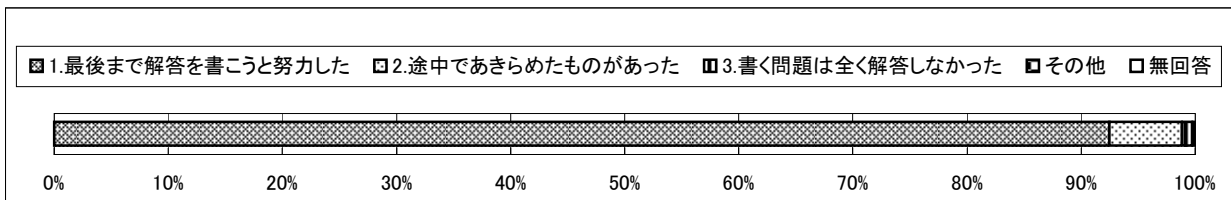
質問番号	質問事項									
(77)	国語の授業では、自分の思いや考えを書くことが多いですか									
選択肢	1	2	3	4	5	6	7	8	その他	無回答
選択率	43.0	39.6	13.7	3.7					0.0	0.1



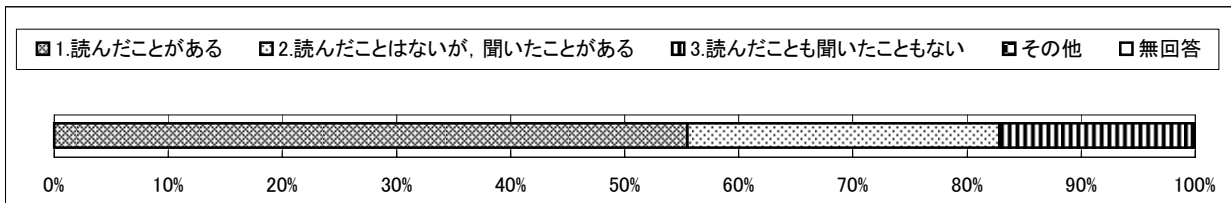
質問番号	質問事項									
(78)	国語の授業では、友達と話し合ったりして意見を交換する場面が多いですか									
選択肢	1	2	3	4	5	6	7	8	その他	無回答
選択率	33.8	39.0	21.4	5.7					0.0	0.1



質問番号	質問事項									
(79)	解答を文章で書く問題は、最後まで解答を書こうと努力しましたか									
選択肢	1	2	3	4	5	6	7	8	その他	無回答
選択率	92.5	6.4	0.9						0.0	0.2



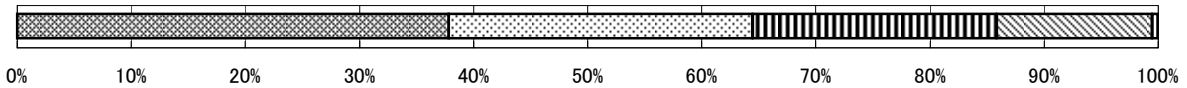
質問番号	質問事項									
(80)	^{くも} 「蜘蛛の糸」を今までに読んだり聞いたりしたことがありますか									
選択肢	1	2	3	4	5	6	7	8	その他	無回答
選択率	55.5	27.4	16.9						0.0	0.2



平成19年度全国学力・学習状況調査
回答結果集計 [生徒質問紙]
 全国一生徒(国立)

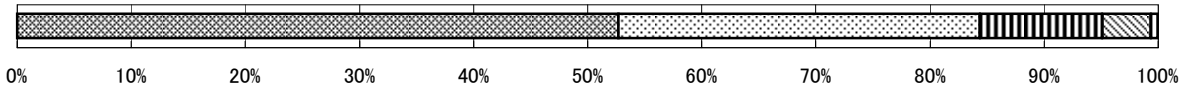
質問番号	質問事項									
(81)	数学の勉強は好きですか									
選択肢	1	2	3	4	5	6	7	8	その他	無回答
選択率	37.8	26.6	21.4	13.6					0.0	0.5

■ 1.当てはまる ■ 2.どちらかといえば、当てはまる ■ 3.どちらかといえば、当てはまらない ■ 4.当てはまらない ■ その他 □ 無回答



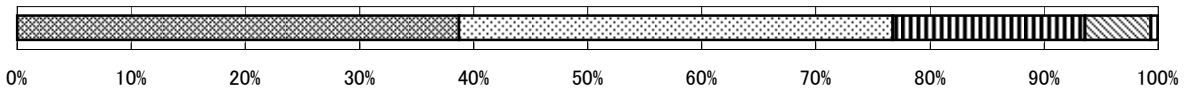
質問番号	質問事項									
(82)	数学の勉強は大切だと思いますか									
選択肢	1	2	3	4	5	6	7	8	その他	無回答
選択率	52.7	31.7	10.7	4.3					0.0	0.6

■ 1.当てはまる ■ 2.どちらかといえば、当てはまる ■ 3.どちらかといえば、当てはまらない ■ 4.当てはまらない ■ その他 □ 無回答



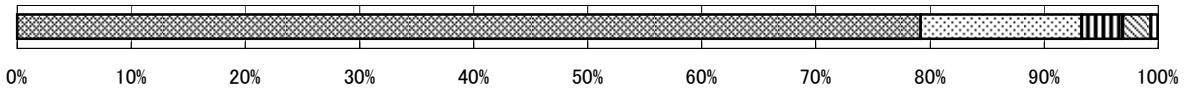
質問番号	質問事項									
(83)	数学の授業の内容はよく分かりますか									
選択肢	1	2	3	4	5	6	7	8	その他	無回答
選択率	38.7	38.0	16.8	5.8					0.0	0.6

■ 1.当てはまる ■ 2.どちらかといえば、当てはまる ■ 3.どちらかといえば、当てはまらない ■ 4.当てはまらない ■ その他 □ 無回答



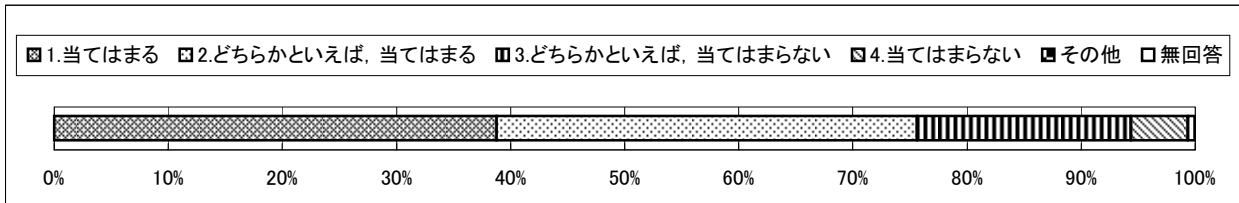
質問番号	質問事項									
(84)	数学ができるようになりたいと思いますか									
選択肢	1	2	3	4	5	6	7	8	その他	無回答
選択率	79.2	14.1	3.6	2.5					0.0	0.6

■ 1.当てはまる ■ 2.どちらかといえば、当てはまる ■ 3.どちらかといえば、当てはまらない ■ 4.当てはまらない ■ その他 □ 無回答

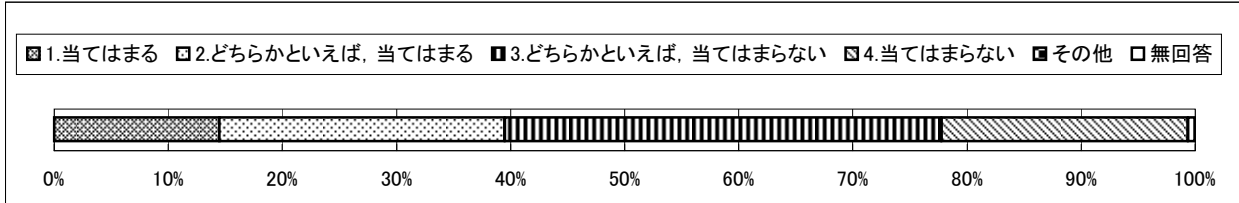


平成19年度全国学力・学習状況調査
回答結果集計 [生徒質問紙]
 全国一生徒(国立)

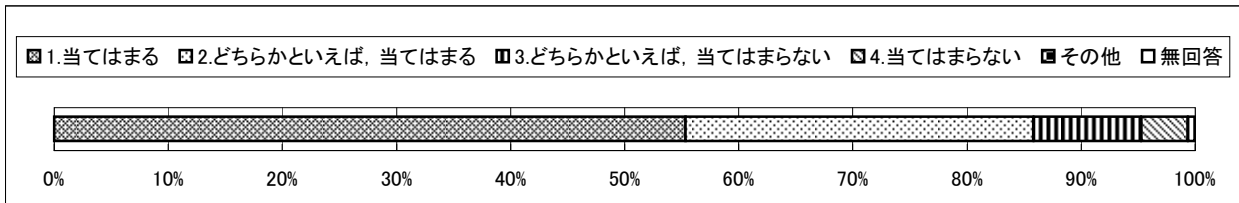
質問番号	質問事項									
(85)	数学の問題の解き方が分からないときは、あきらめずにいろいろな方法を考えますか									
選択肢	1	2	3	4	5	6	7	8	その他	無回答
選択率	38.8	36.9	18.8	5.0					0.0	0.6



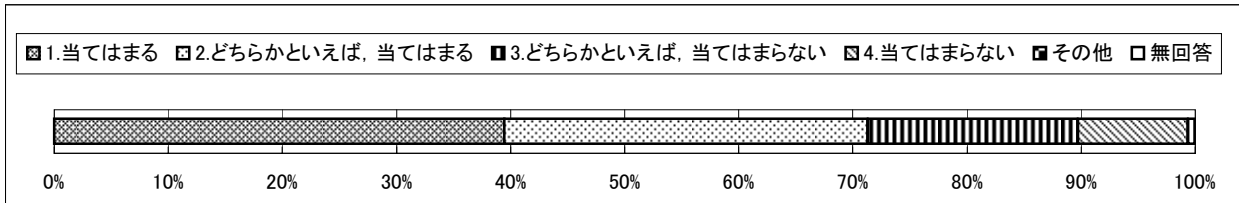
質問番号	質問事項									
(86)	数学の授業で学習したことを普段の生活の中で活用できないか考えますか									
選択肢	1	2	3	4	5	6	7	8	その他	無回答
選択率	14.5	25.0	38.3	21.6					0.0	0.6



質問番号	質問事項									
(87)	普段の生活の中で計算をする必要がある場合、答えの見当をつけたり、確かめたりするため、暗算をすることがありますか									
選択肢	1	2	3	4	5	6	7	8	その他	無回答
選択率	55.3	30.5	9.4	4.1					0.0	0.6

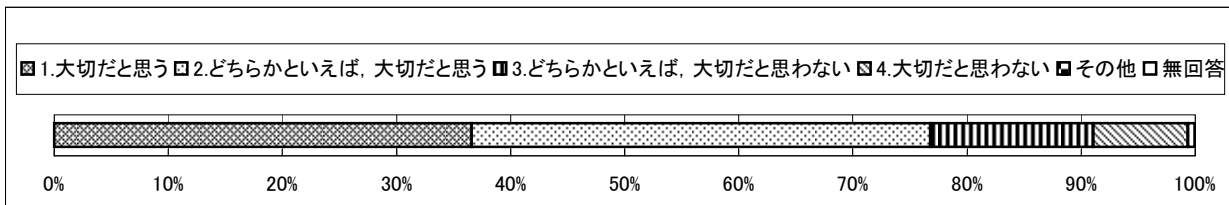


質問番号	質問事項									
(88)	数学の授業で学習したことは、将来、社会に出たときに役に立つと思いますか									
選択肢	1	2	3	4	5	6	7	8	その他	無回答
選択率	39.5	31.9	18.4	9.7					0.0	0.6

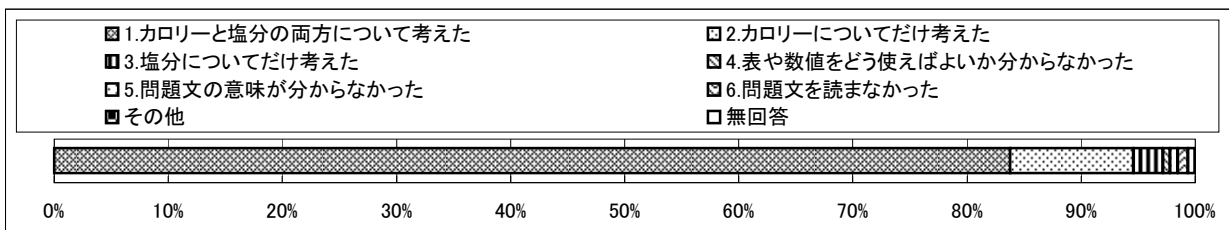


平成19年度全国学力・学習状況調査
回答結果集計 [生徒質問紙]
 全国一生徒(国立)

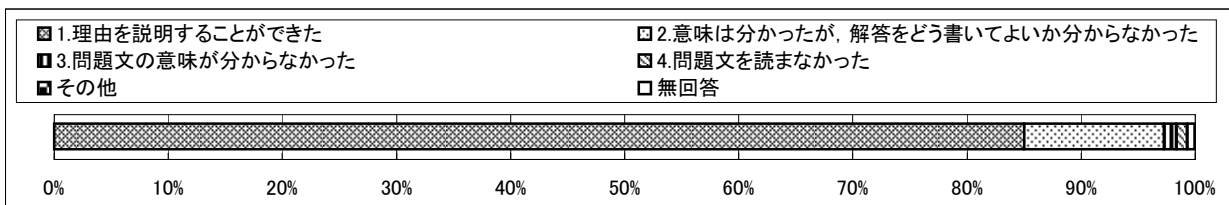
質問番号	質問事項									
(89)	樹形図をかくなど、整理して考えることは、普段の生活の中で大切だと思いますか									
選択肢	1	2	3	4	5	6	7	8	その他	無回答
選択率	36.6	40.2	14.3	8.3					0.0	0.6



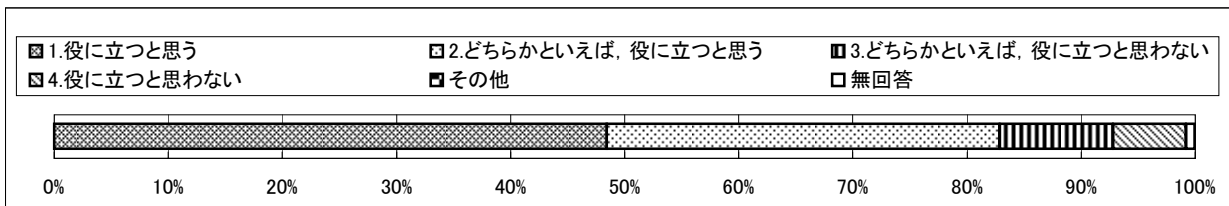
質問番号	質問事項									
(90)	数学B-1-(2)の問題について、あなたはどのように考えましたか									
選択肢	1	2	3	4	5	6	7	8	その他	無回答
選択率	83.7	10.8	2.6	0.6	0.7	0.9			0.0	0.6



質問番号	質問事項									
(91)	数学B-1-(3)の問題についてどのように解答しましたか									
選択肢	1	2	3	4	5	6	7	8	その他	無回答
選択率	85.0	12.3	1.1	0.9					0.0	0.7

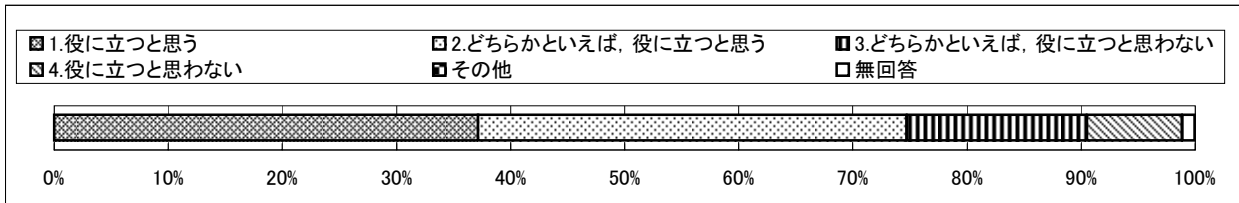


質問番号	質問事項									
(92)	ものごとを見直し、その間違いを正したり、分かりやすく書き直したりすることは、証明の学習に役に立つと思いますか									
選択肢	1	2	3	4	5	6	7	8	その他	無回答
選択率	48.4	34.4	9.9	6.4					0.0	0.8

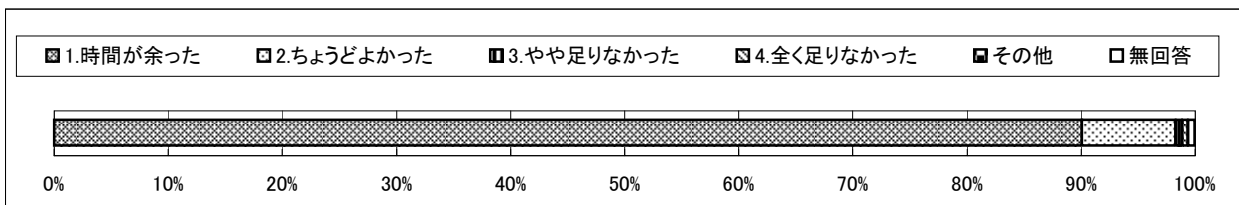


平成19年度全国学力・学習状況調査
回答結果集計 [生徒質問紙]
 全国一生徒(国立)

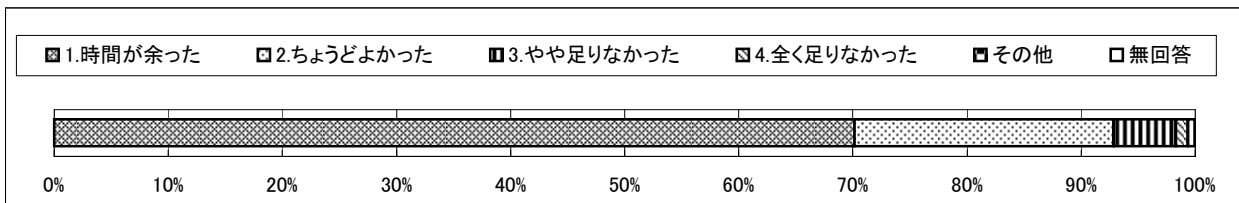
質問番号	質問事項									
(93)	証明の学習は、普段の生活で自ら納得したり、人に説明したりすることに役に立つと思いますか									
選択肢	1	2	3	4	5	6	7	8	その他	無回答
選択率	37.2	37.6	15.8	8.4					0.0	1.1



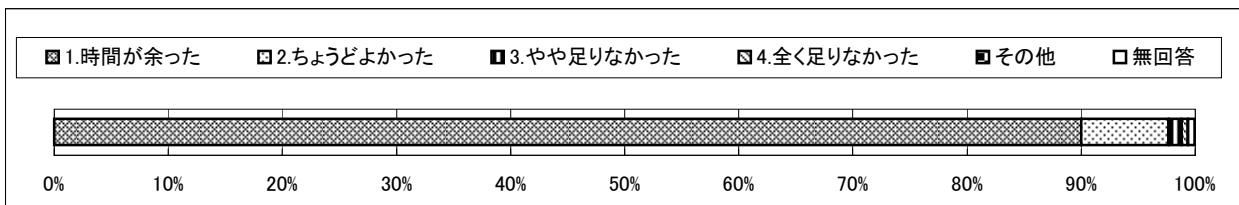
質問番号	質問事項									
(94)	解答時間は十分でしたか(国語A)									
選択肢	1	2	3	4	5	6	7	8	その他	無回答
選択率	89.9	8.2	0.6	0.5					0.0	0.6



質問番号	質問事項									
(95)	解答時間は十分でしたか(国語B)									
選択肢	1	2	3	4	5	6	7	8	その他	無回答
選択率	70.1	22.7	5.4	1.1					0.0	0.6

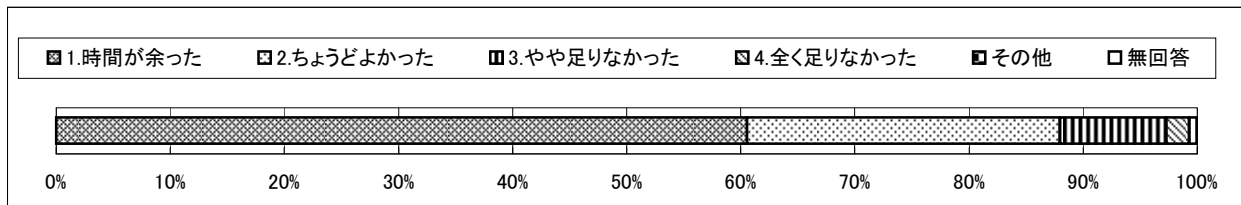


質問番号	質問事項									
(96)	解答時間は十分でしたか(数学A)									
選択肢	1	2	3	4	5	6	7	8	その他	無回答
選択率	89.9	7.7	1.1	0.6					0.0	0.6

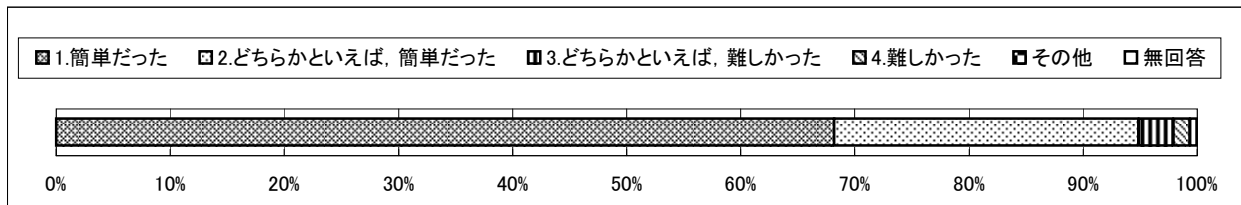


平成19年度全国学力・学習状況調査
回答結果集計 [生徒質問紙]
 全国一生徒(国立)

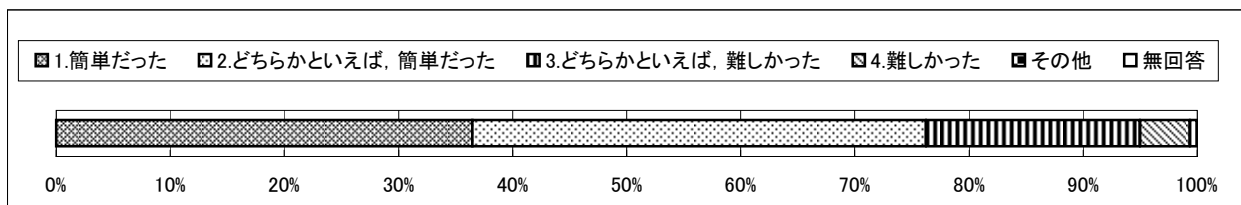
質問番号	質問事項									
(97)	解答時間は十分でしたか(数学B)									
選択肢	1	2	3	4	5	6	7	8	その他	無回答
選択率	60.6	27.5	9.3	2.0					0.0	0.7



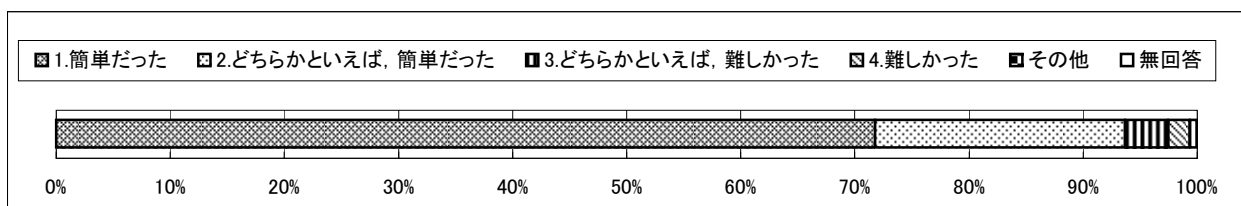
質問番号	質問事項									
(98)	調査問題は簡単でしたか(国語A)									
選択肢	1	2	3	4	5	6	7	8	その他	無回答
選択率	68.1	26.7	3.0	1.5					0.0	0.6



質問番号	質問事項									
(99)	調査問題は簡単でしたか(国語B)									
選択肢	1	2	3	4	5	6	7	8	その他	無回答
選択率	36.4	39.7	18.7	4.4					0.0	0.6



質問番号	質問事項									
(100)	調査問題は簡単でしたか(数学A)									
選択肢	1	2	3	4	5	6	7	8	その他	無回答
選択率	71.8	21.9	3.8	1.9					0.0	0.6



平成19年度全国学力・学習状況調査
回答結果集計 [生徒質問紙]
 全国一生徒(国立)

質問番号	質問事項									
(101)	調査問題は簡単でしたか(数学B)									
選択肢	1	2	3	4	5	6	7	8	その他	無回答
選択率	32.5	36.8	21.9	8.1					0.0	0.6

