

ルビ振り問題プログラム

令和8年1月
文部科学省・国立教育政策研究所

本資料では、令和8年度全国学力・学習状況調査CBTサンプル問題（中学校英語）における特別な配慮を必要とする生徒のための問題（**ルビ振り問題**）を、文部科学省CBTシステム（MEXCBT:メクビット）で閲覧する際のイメージを紹介します。

サンプル問題は、技能ごと（「読むこと」「書くこと」「聞くこと」「話すこと」）でMEXCBT上に搭載しているため、本資料も技能ごとに示しています。

本資料を電子媒体（pdf）で閲覧する場合、動画イメージ（赤字で「再生ボタンをクリックして動画を視聴する」というコメント等が付されているもの）をクリックすると、MEXCBT上で再生されるものと同じ動画を閲覧することができます。

（注）赤字は説明のために本資料に記載しているものであり、実際のMEXCBT画面には表示されません。


問題は次ページから
始まります。

ぜんこくがくりよく がくしゅうじょうきょうちょう さ もんだい
全国学力・学習状況調査CBTサンプル問題

れいわ ねんど ちゅうがっこうえいご よ
令和8年度 中学校英語「読むこと」

ばん
(ルビ版)

が めん みぎした かいとう
画面右下の  ボタンをクリックして解答をはじめましょう。



問題一覧



開始画面



問題



正答例



「読むこと」
問題 1

あなたは、友達^{ともだち}のデイビッド(David)から次^{つぎ}の【メール】を受け取りました。【メール】を^よ読んで、その^{じょうほう}情報^を基^{もと}に、右^{みぎ}の【4つのイベント】のうち^{うち}デイビッドにお^おす^すめ^めの^{いち}イベント^{として}最^も適^{てき}切^{せつ}な^{もの}を、下^{した}の<解答欄>^{かいとうらん}の1から4ま^{なか}での中^{なか}から1つ^{えら}選^{えら}びなさい。タ^{せんたく}ブ^を選^{えら}択^{した}ただ^{だけ}では、解^{かい}答^{とう}した^{こと}には^なり^ませ^ない^ませ^ない^ませ^ない。

【メール】

Events on the Weekend

Date: April 13, 2023 18:45

From: David

Hello. How are you?
I'm excited to stay at your house this weekend.

I hear your town has some events on the weekend. I want to join one of them with you. Which event is the best? We both love sports, music, and cooking, right? Let's choose from among them.

I will arrive on Saturday afternoon. I have to leave before 4 p.m. on Sunday because I will have dinner with my family.

I'm looking forward to seeing you soon.

【4つのイベント】(下の番号を選^{えら}ぶとタ^きブ^かを切り替^かえられます)

1 2 3 4

Rugby Game

Date & Time
Saturday, April 15
9:30 a.m. - 11:30 a.m.

Place
Midori Park

Let's watch together!

かいとうらん
<解答欄>

1 Rugby Game

2 Flower Market

3 City Orchestra

4 "Cook & Eat"

【選択】タブを切り替え、各イベントの情報(下の点線内)を読み、解答欄から選択する

1 2 3 4

Flower Market

Date & Time
Saturday, April 15
9:00 a.m. - 4:00 p.m.

Place
Hikari Garden

You can buy beautiful flowers!

(注) Market: マーケット

1 2 3 4

City Orchestra

Date & Time
Sunday, April 16
1:00 p.m. - 3:00 p.m.

Place
Tsubomi Hall

You can enjoy a wonderful performance!

(注) Orchestra: オーケストラ

1 2 3 4

"Cook & Eat"

Date & Time
Sunday, April 16
4:00 p.m. - 7:00 p.m.

Place
Cooking Room "Wakaba"

Let's enjoy cooking and eating!

問題一覧



開始画面



問題



正答例



「読むこと」
問題 2

つぎ 次の①、②について、に入れるのに最も適切な語を、下の<選択肢>の中からそれぞれ1つ選び、に移動させなさい。

① Let's play tennis tomorrow it's sunny.

<選択肢>


- and
- if
- but
- or

【選択】選択肢の単語を移動させて解答する

② I saw a friend of mine at the station. I had no time to talk to him.

<選択肢>

- if
- or
- but
- because




ぜんこくがくりょく がくしゅうじょうきょうちょう さ もんだい
全国学力・学習状況調査CBTサンプル問題

れいわ ねんど ちゅうがっこうえいご か
令和8年度 中学校英語「書くこと」

ばん
(ルビ版)

が めん みぎした かいとう
画面右下の  ボタンをクリックして解答をはじめましょう。



問題一覧 ⊗

開始画面 i

問題

1 2 i

正答例 i

**「書くこと」
問題 1**

ブラウン先生 (Ms. Brown) に質問をし、分かったことを下の【表】にまとめました。【表】を見て、①ブラウン先生が住んでいる場所
②ブラウン先生が好きな食べ物を、例を参考にしながら、それぞれ英文 1 文で書きなさい。

【表】

例	ブラウン先生の出身国	カナダ (Canada)
①	ブラウン先生が住んでいる場所	めぶき市 (Mebuki City)
②	ブラウン先生が好きな食べ物	おにぎり (onigiri)

<解答欄> ※半角で入力してください。

例 Ms. Brown comes from Canada.

①

②

【記述】キーボード入力等で解答する(半角)

問題一覧 ⓧ

開始画面 i

問題

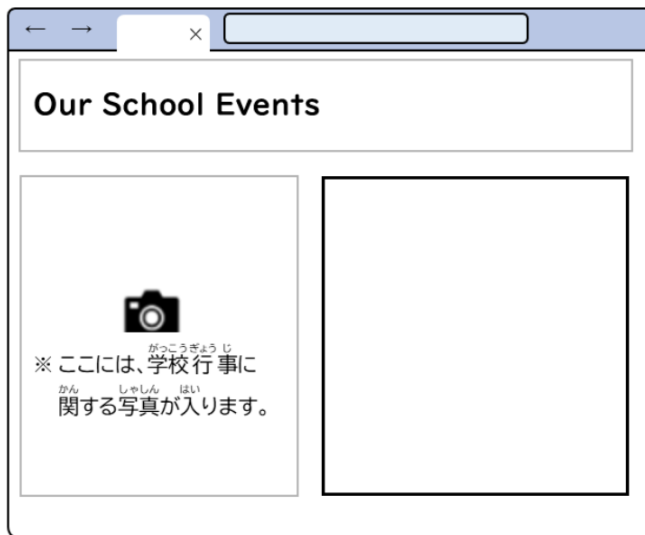
1 2 i

正答例 i

**「書くこと」
問題 2**

あなたの学校では、【学校の英語版ウェブサイト】を公開しています。あなたは、そのサイトに学校行事を紹介する文章を掲載することになりました。学校行事の中から紹介したいものを1つ取り上げ、「いつ行われるか」と、「どのようなことをするのか」を15語以上30語以内の英語で書きなさい。なお、学校行事は下の【例】を参考にしてもかまいません。

【学校の英語版ウェブサイト】



【例】


- ・文化祭 (the school festival)
- ・体育祭 (the sports festival)
- ・音楽祭 (the music festival)
- ・修学旅行 (the school trip)
- ・職場体験 (the work experience)
- ・その他

<解答欄> ※半角で入力してください

0 / 最大999 単語

【記述】キーボード入力等で解答する(半角)

入力した単語数が見られる



ぜんこくがくりょく がくしゅうじょうきょうちょう さ もんだい
全国学力・学習状況調査CBTサンプル問題

れいわ ねんど ちゅうがっこうえいご き
令和8年度 中学校英語「聞くこと」

ばん
(ルビ版)

が めん みぎした かいとう
画面右下の → ボタンをクリックして解答をはじめましょう。



問題一覧



開始画面



問題



正答例



「聞くこと」
問題 1


もんだいぶん
<問題文>

つぎ かいわ き がっこう れんしゅう ようび した なか えら
次の会話を聞いて、テニス部が学校で練習する曜日を、下の1から4までの中から2つ選びなさい。

再生 (さいせい) ボタンを押 (お) してください

再生ボタンをクリックして
音声を見る

ともだちどうし かいわ
【友達同士の会話】



かいどうらん かいどう えら
<解答欄> 解答は2つ選びなさい。

2個選択してください


1 Monday

2 Friday

3 Saturday

4 Sunday

【複数選択】音声を聞き、質問に対する答えを2つ選択する



問題一覧

開始画面



問題

- 1
- 2
- 3
- i

正答例



「聞くこと」
問題 2

もんだいぶん
<問題文>

あなたはイングリッシュキャンプに参加しています。これから、2班のリーダーとして明日のバーベキューパーティーについて説明を聞くところです。説明を聞いたあと、質問が放送され、【4つの選択肢】が示されます。質問の答えとして最も適切なものを、1から4までのの中から1つ選びなさい。必要に応じてメモを取ってもかまいません。

再生 (さいせい) ボタンを押 (お) してください




再生ボタンをクリックして
音声を聞く

かいどうらん
<解答欄>

- 1
- 2
- 3
- 4

【選択】音声を聞いた後、質問と選択肢（下の点線内）が示され、解答欄から選択する

しつもん
【質問】
What is your group's job at the barbecue party?
せんたくし
【4つの選択肢】
1. To tell your group members about your group's job.
2. To make the fire and cook rice.
3. To cut the vegetables and the meat.
4. To cut the vegetables and set the tables.



問題一覧



開始画面



問題

- 1
- 2
- 3
- i

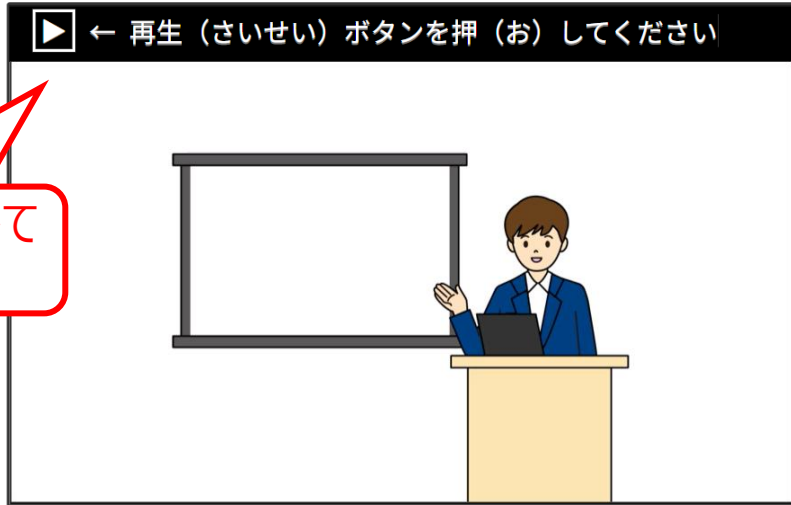
正答例



**「聞くこと」
問題 3**

問題文

あつしが関心のある国や地域について、スピーチをします。スピーチを聞いたあとに、あつしが見せた【3枚のスライド】が示されます。あつしが話した順に並びように、1番目、2番目、3番目に入るスライドを、それぞれ1つずつ選びなさい。必要に応じてメモを取ってもかまいません。



再生ボタンをクリックして
音声を聞く

解答欄

1 番目

2 番目

3 番目

選択肢から選ぶ

-- 選ばない --

スライド A

スライド B

スライド C

選択肢から選ぶ

選択肢から選ぶ


【選択】音声を聞いた後、3枚のスライド（下の点線内）が示され、プルダウンから選択する

【3枚のスライド】

スライドA

スライドB

スライドC



問題一覧

開始画面

i

問題

1

正答例

i

「読むこと」
「書くこと」
「聞くこと」
終了ページ

＜ これで問題は終わりです ＞

この問題プログラムは本番用ではないので、次のページに進むと正答例が表示されます。(次のページに進むと問題ページに戻ることはできませんので、注意してください。)

また、正答例の右下にある **終了** を押すと、今回の解答が記録され、「テスト結果を見る」よりいつでも確認できるようになります。

※令和8年4月からの全国学力・学習状況調査の本番時には、MEXCBT上で自分の解答や正答例の確認はできません。



ぜんこくがくりょく がくしゅうじょうきょうちょう さ もんだい
全国学力・学習状況調査CBTサンプル問題

れいわ ねんど ちゅうがっこうえいご はな
令和8年度 中学校英語「話すこと」

ばん
(ルビ版)

が めん みぎした かいとう
画面右下の  ボタンをクリックして解答をはじめましょう。

※ 「話すこと」は、前の問題に戻れない設定のため、
未解答で次のページに進まないよう注意してください。



はな かいたう すす かた
【「話すこと」 解答の進め方】

問題開始前
の本ページで、
「話すこと」の
解答の進め
方を説明

もんだい (問題イメージ)

<問題文>
この問題は(1)と(2)の2問あります。この問題では、話す準備をする時間はありません。
あなたは、放課後に留学生のジムと話しているところです。留学生のジムがあなたに質問をします。
(1)吹き出しの中に示されているイラストを見て、質問に対して英語で答えましょう。【解答時間 1分】

再生 (さいせい) ボタンを押 (お) してください

あなた ジム

みぎした → ボタン

S- Open Assessment Technologies S.A. - All rights reserved.

①再生ボタンを押すと質問が流れ、問題が始まります。

②問題音声の終了後、合図(チャイム音)の後にマイクのメーターの色がに変わったら話し始めてください。

③解答が終了したら、右下の ボタンを押して、次の問題に進んでください。
※「話すこと」では、前の問題に戻れないので、ご注意ください。



もんだいぶん
<問題文>

この問題は(1)と(2)の2問あります。この問題では、話す準備をする時間はありません。

あなたは、放課後に留学生のジムと話しているところです。留学生のジムがあなたに質問をします。

(1)吹き出しの中に示されているイラストを見て、質問に対して英語で答えましょう。【解答時間 20秒】

「話すこと」
問題 1

(2)【録音】動画を視聴した後、録音して解答する


(1)再生ボタンをクリックして動画を視聴する



あなた



▶ ← 再生 (さいせい) ボタンを押 (お) してください



ジム

もんだいぶん
<問題文>

この問題は(1)と(2)の2問あります。この問題では、話す準備をする時間はありません。

あなたは、放課後に留学生のジムと話しているところです。留学生のジムがあなたに質問をします。

(2)吹き出しの中に示されているイラストを見て、質問に対して英語で答えましょう。【解答時間 20秒】

「話すこと」
問題2

(2)【録音】動画を視聴した後、録音して解答する

(1)再生ボタンをクリックして動画を視聴する



あなた



再生 (さいせい) ボタンを押 (お) してください



ジム

もんだいぶん
<問題文>

あなたの学校で、海外のあるテレビ局が「世界の子供たちの夢」というテーマで番組を収録しています。そこでレポーターから「あなたの将来の夢」と、「そのためにがんばっていることは何か」という質問を受けました。質問に対して、あなた自身のことについて、英語で答えましょう。

「話すこと」
問題3




(3)【録音】考える時間が経過した後、録音して解答する

(1)再生ボタンをクリックして動画を視聴する

(2)動画を視聴した後、話す内容を考える

▶ ← 再生 (さいせい) ボタンを押 (お) してください

かんが じかん ぶん びょう 【考える時間 1分18秒】	▶	かいとう じかん びょう 【解答時間 39秒】
---------------------------------	---	----------------------------



もんだいぶん
<問題文>

あなたは、英語の授業で、友達と「思い出を残す方法」について話し合っています。友達の発表を聞き、その内容を基にして「あなたの考え」と、「なぜそう考えるのか」を英語で伝えましょう。

「話すこと」
問題 4



(3)【録音】考える時間が経過した後、録音して解答する


(1)再生ボタンをクリックして動画を視聴する

(2)動画を視聴した後、話す内容を考える

▶ ← 再生 (さいせい) ボタンを押 (お) してください

はっぴょう き 発表 を 聞く	かんが 考える ぶん びょう 【1分18秒】	かいどう じ かん 解答時間 びょう 【39秒】
--------------------	---------------------------------	-----------------------------------

Pictures or video



「話すこと」
終了ページ

＜これで問題は終わりです＞

この問題プログラムは本番用ではないので、次のページに進むと正答例が表示されます。

また、正答例の右下にある「終了」を押すと、今回の解答が記録され、「テスト結果を見る」よりいつでも確認できるようになります。

(青色の再生ボタンより、録音した音声を再生できます。)

画面イメージ



※令和8年4月からの全国学力・学習状況調査の本番時には、MEXCBT上で自分の解答や正答例の確認はできません。

