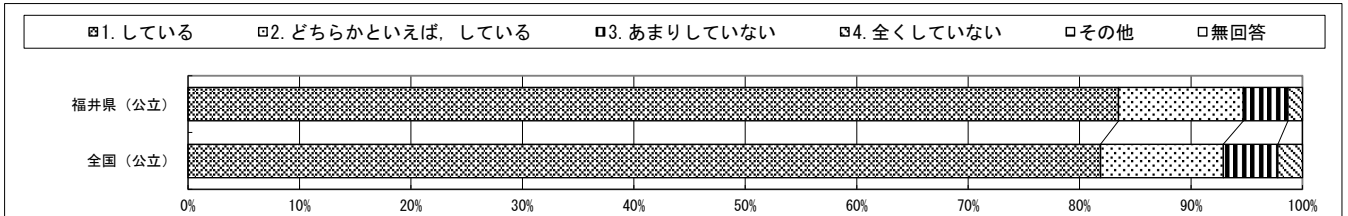


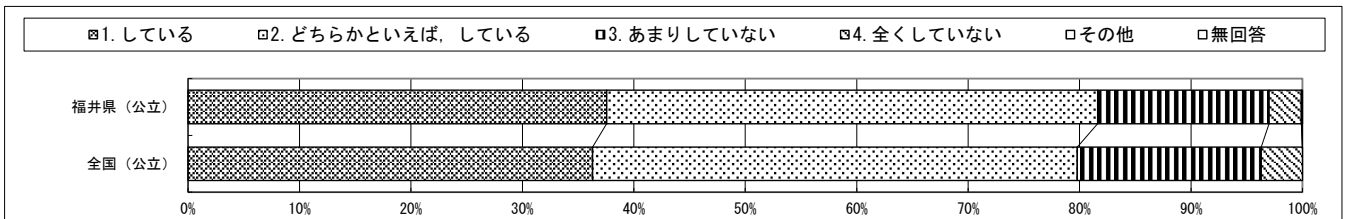
・以下の集計値／グラフは、5月27日に実施した調査の結果を集計した値である。

	生徒数	学校数
福井県（公立）	5,978	71

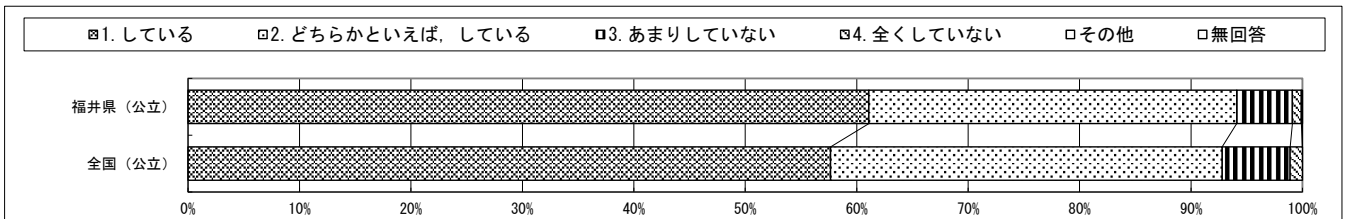
質問番号	質問事項										
(1)	朝食を毎日食べていますか										
選択肢	1	2	3	4	5	6	7	8	9	その他	無回答
福井県（公立）	83.5	11.2	4.0	1.3						0.0	0.0
全国（公立）	81.8	11.0	4.9	2.2						0.0	0.0



質問番号	質問事項										
(2)	毎日、同じくらいの時刻に寝ていますか										
選択肢	1	2	3	4	5	6	7	8	9	その他	無回答
福井県（公立）	37.6	44.1	15.4	2.9						0.0	0.1
全国（公立）	36.3	43.5	16.5	3.7						0.0	0.0

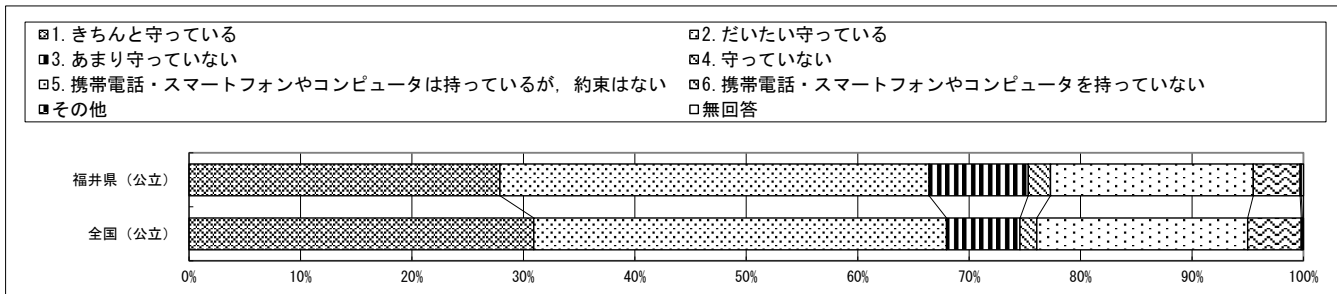


質問番号	質問事項										
(3)	毎日、同じくらいの時刻に起きていますか										
選択肢	1	2	3	4	5	6	7	8	9	その他	無回答
福井県（公立）	61.1	33.0	5.0	0.8						0.1	0.0
全国（公立）	57.6	35.1	6.1	1.1						0.0	0.0

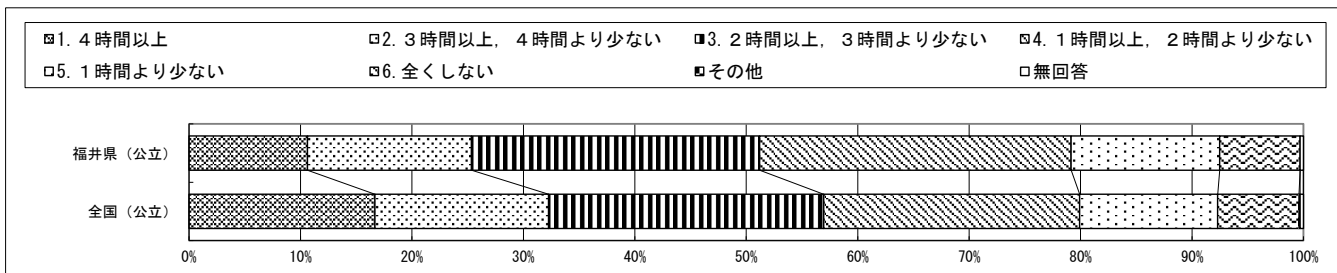


・以下の集計値／グラフは、5月27日に実施した調査の結果を集計した値である。

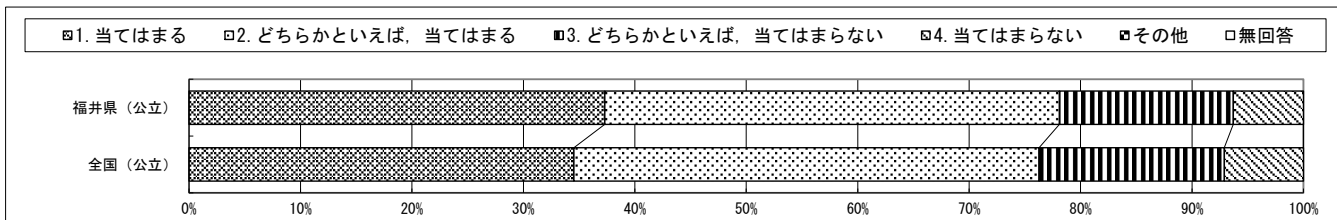
質問番号	質問事項										
(4)	携帯電話・スマートフォンやコンピュータの使い方について、家の人と約束したことを守っていますか										
選択肢	1	2	3	4	5	6	7	8	9	その他	無回答
福井県（公立）	27.9	38.5	8.9	2.0	18.2	4.2				0.1	0.2
全国（公立）	30.9	37.0	6.6	1.5	18.9	4.8				0.1	0.1



質問番号	質問事項										
(5)	普段（月曜日から金曜日）、1日当たりどれくらいの時間、テレビゲーム（コンピュータゲーム、携帯式のゲーム、携帯電話やスマートフォンを使ったゲームも含む）をしますか										
選択肢	1	2	3	4	5	6	7	8	9	その他	無回答
福井県（公立）	10.6	14.7	25.8	27.9	13.3	7.2				0.0	0.3
全国（公立）	16.7	15.6	24.7	23.0	12.4	7.3				0.1	0.3

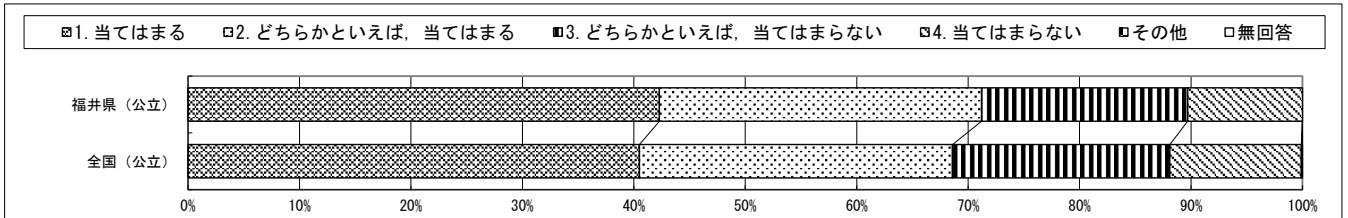


質問番号	質問事項										
(6)	自分には、よいところがあると思いますか										
選択肢	1	2	3	4	5	6	7	8	9	その他	無回答
福井県（公立）	37.3	40.8	15.6	6.3						0.0	0.0
全国（公立）	34.5	41.7	16.6	7.1						0.0	0.0

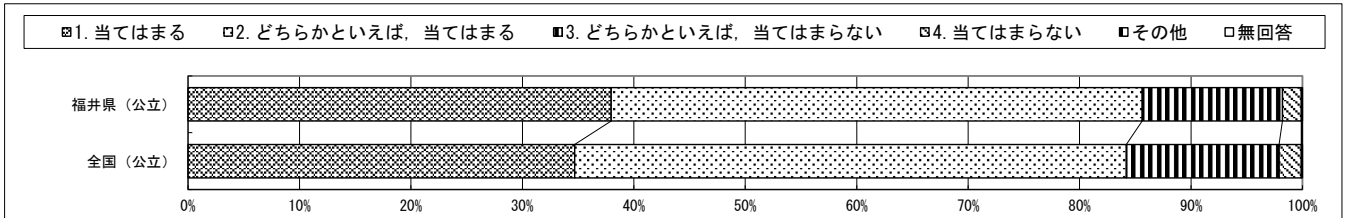


・以下の集計値／グラフは、5月27日に実施した調査の結果を集計した値である。

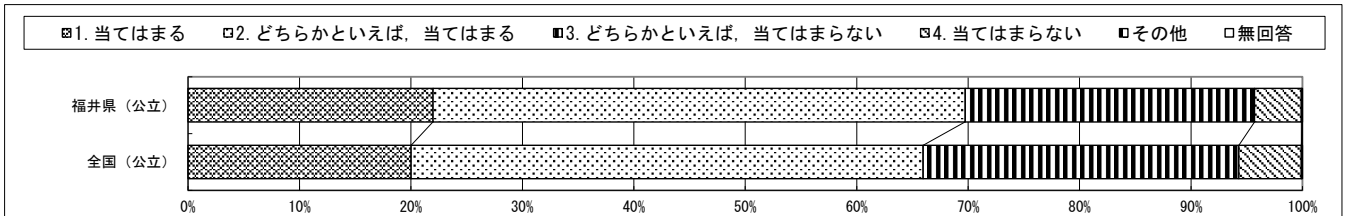
質問番号	質問事項										
(7)	将来の夢や目標を持っていますか										
選択肢	1	2	3	4	5	6	7	8	9	その他	無回答
福井県（公立）	42.3	28.9	18.5	10.3						0.0	0.0
全国（公立）	40.5	28.1	19.5	11.8						0.0	0.1



質問番号	質問事項										
(8)	自分でやると決めたことは、やり遂げるようにしていますか										
選択肢	1	2	3	4	5	6	7	8	9	その他	無回答
福井県（公立）	38.0	47.7	12.6	1.7						0.0	0.1
全国（公立）	34.7	49.5	13.7	2.0						0.0	0.1

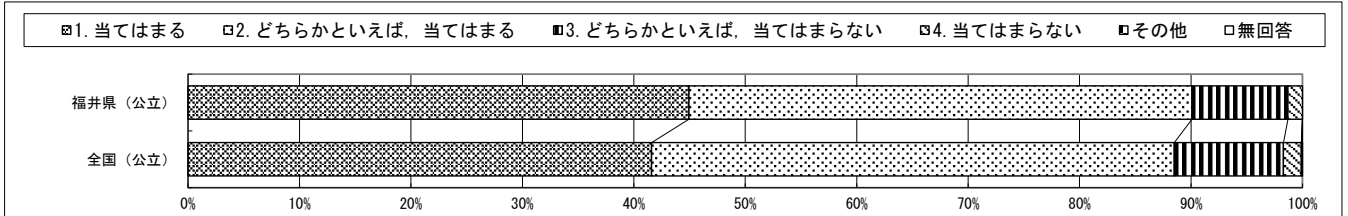


質問番号	質問事項										
(9)	難しいことでも、失敗を恐れないで挑戦していますか										
選択肢	1	2	3	4	5	6	7	8	9	その他	無回答
福井県（公立）	22.0	47.8	26.0	4.2						0.1	0.0
全国（公立）	20.0	45.9	28.3	5.6						0.0	0.1

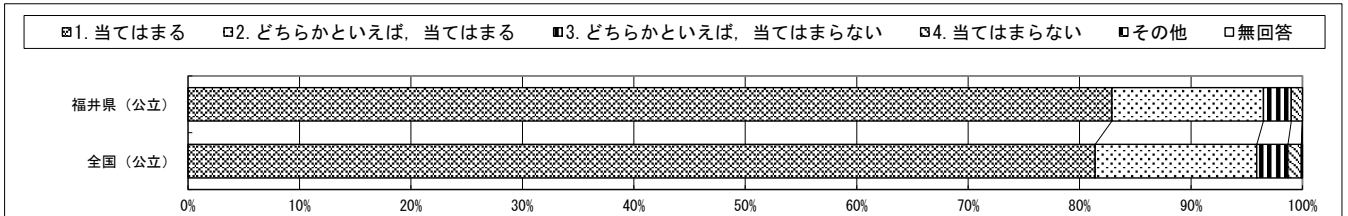


・以下の集計値／グラフは、5月27日に実施した調査の結果を集計した値である。

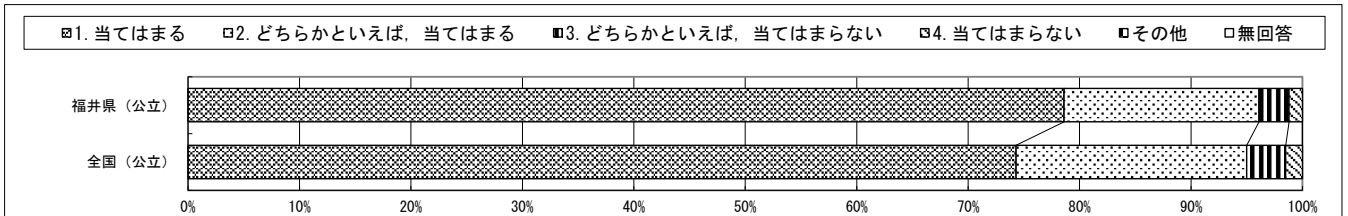
質問番号	質問事項										
(10)	人が困っているときは、進んで助けていますか										
選択肢	1	2	3	4	5	6	7	8	9	その他	無回答
福井県（公立）	44.9	45.1	8.6	1.3						0.0	0.0
全国（公立）	41.6	46.9	9.8	1.6						0.0	0.1



質問番号	質問事項										
(11)	いじめは、どんな理由があってもいけないことだと思いますか										
選択肢	1	2	3	4	5	6	7	8	9	その他	無回答
福井県（公立）	82.9	13.6	2.5	1.0						0.0	0.0
全国（公立）	81.4	14.5	2.8	1.2						0.0	0.1

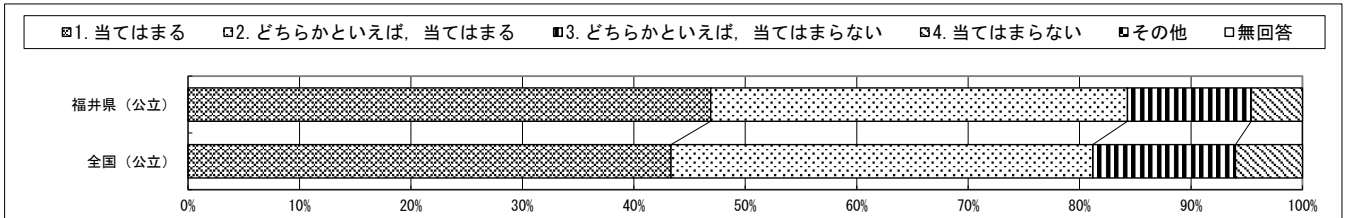


質問番号	質問事項										
(12)	人の役に立つ人間になりたいと思いますか										
選択肢	1	2	3	4	5	6	7	8	9	その他	無回答
福井県（公立）	78.6	17.5	2.7	1.2						0.0	0.0
全国（公立）	74.3	20.7	3.5	1.5						0.0	0.0

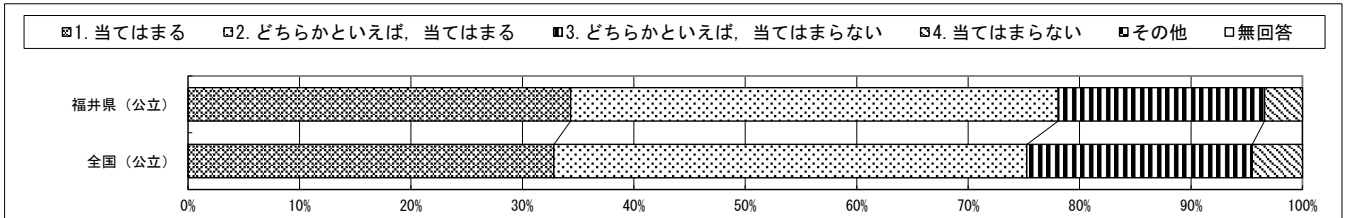


・以下の集計値／グラフは、5月27日に実施した調査の結果を集計した値である。

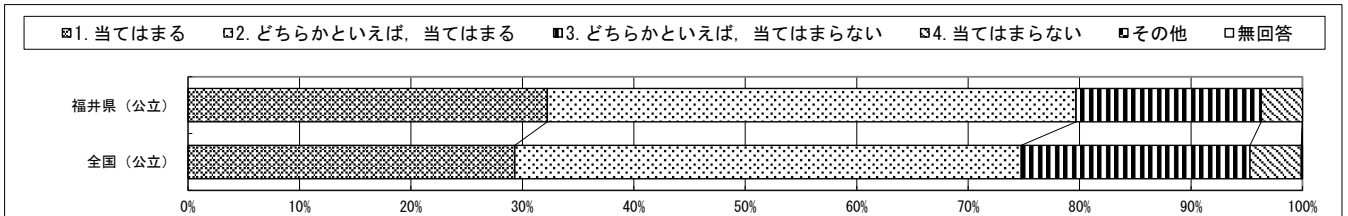
質問番号	質問事項										
(13)	学校に行くのは楽しいと思いますか										
選択肢	1	2	3	4	5	6	7	8	9	その他	無回答
福井県（公立）	46.9	37.4	11.1	4.6						0.0	0.0
全国（公立）	43.3	37.8	12.8	6.0						0.0	0.0



質問番号	質問事項										
(14)	自分の思っていることや感じていることをきちんと言葉で表すことができますか										
選択肢	1	2	3	4	5	6	7	8	9	その他	無回答
福井県（公立）	34.3	43.7	18.5	3.4						0.0	0.0
全国（公立）	32.8	42.4	20.2	4.5						0.0	0.0

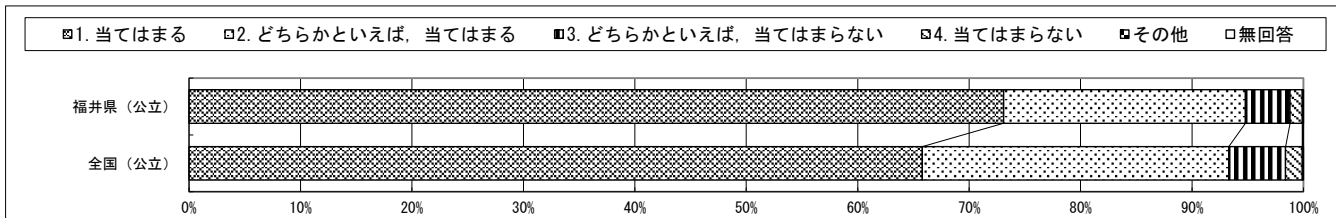


質問番号	質問事項										
(15)	自分と違う意見について考えるのは楽しいと思いますか										
選択肢	1	2	3	4	5	6	7	8	9	その他	無回答
福井県（公立）	32.2	47.4	16.6	3.7						0.0	0.0
全国（公立）	29.3	45.4	20.5	4.6						0.0	0.1

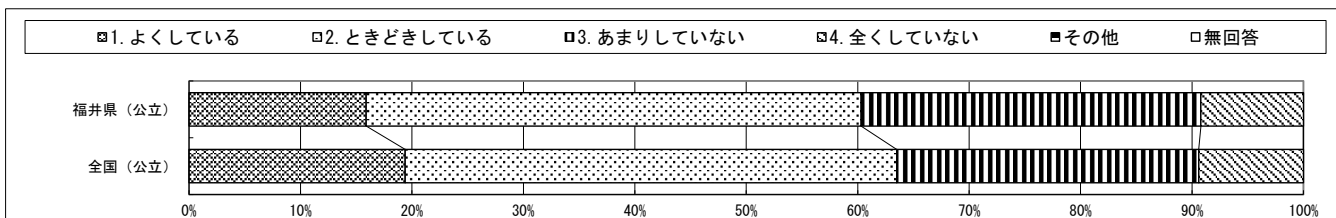


・以下の集計値／グラフは、5月27日に実施した調査の結果を集計した値である。

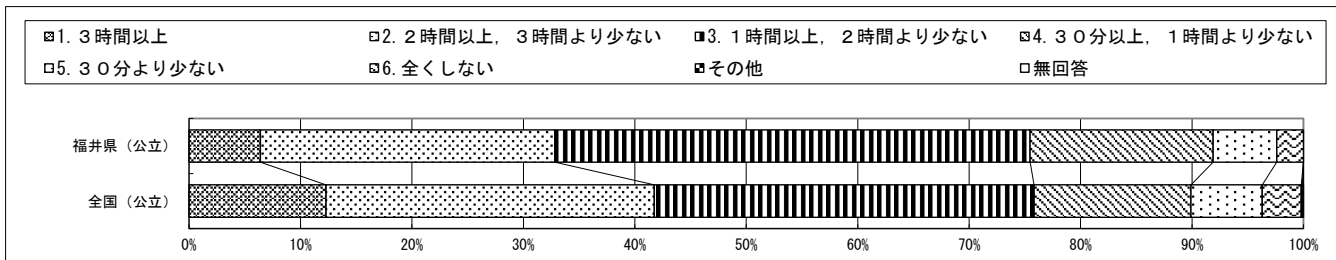
質問番号	質問事項										
(16)	友達と協力するのは楽しいと思えますか										
選択肢	1	2	3	4	5	6	7	8	9	その他	無回答
福井県（公立）	73.1	21.7	4.0	1.1						0.0	0.1
全国（公立）	65.8	27.5	5.1	1.5						0.0	0.1



質問番号	質問事項										
(17)	家で自分で計画を立てて勉強をしていますか（学校の授業の予習や復習を含む）										
選択肢	1	2	3	4	5	6	7	8	9	その他	無回答
福井県（公立）	15.9	44.4	30.5	9.2						0.0	0.0
全国（公立）	19.4	44.1	27.1	9.4						0.0	0.0

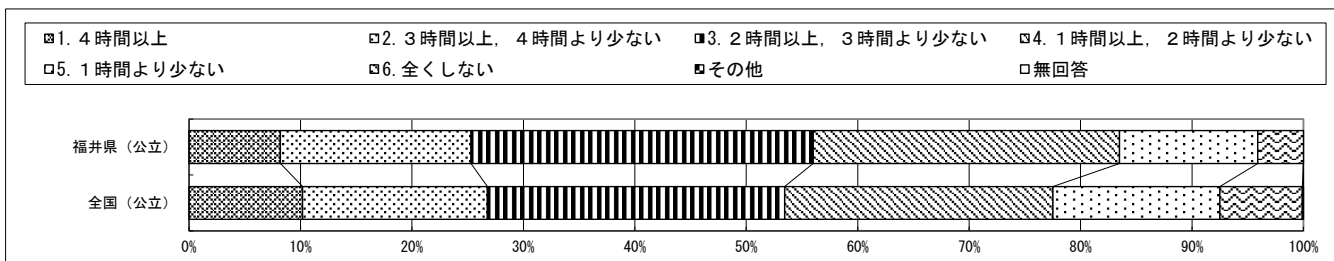


質問番号	質問事項										
(18)	学校の授業時間以外に、普段（月曜日から金曜日）、1日当たりどれくらいの時間、勉強をしますか（学習塾で勉強している時間や家庭教師の先生に教わっている時間、インターネットを活用して学ぶ時間も含む）										
選択肢	1	2	3	4	5	6	7	8	9	その他	無回答
福井県（公立）	6.4	26.4	42.6	16.4	5.7	2.4				0.0	0.0
全国（公立）	12.3	29.5	34.1	14.1	6.4	3.5				0.1	0.1

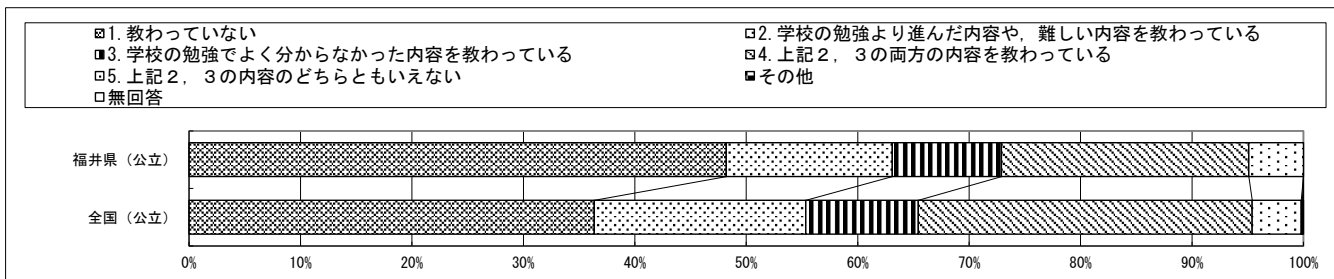


・以下の集計値／グラフは、5月27日に実施した調査の結果を集計した値である。

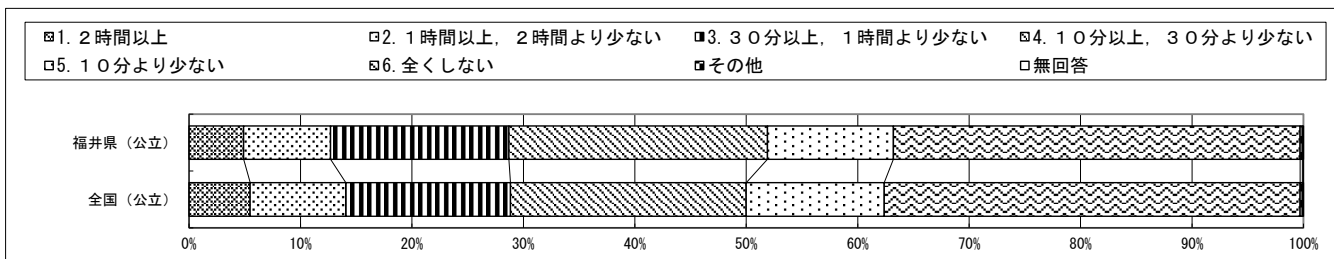
質問番号	質問事項										
(19)	土曜日や日曜日など学校が休みの日に、1日当たりどれくらいの時間、勉強をしますか（学習塾で勉強している時間や家庭教師の先生に教わっている時間、インターネットを活用して学ぶ時間も含む）										
選択肢	1	2	3	4	5	6	7	8	9	その他	無回答
福井県（公立）	8.2	17.1	30.7	27.5	12.4	4.1				0.0	0.0
全国（公立）	10.2	16.6	26.7	24.1	15.0	7.4				0.1	0.0



質問番号	質問事項										
(20)	学習塾の先生や家庭教師の先生に教わっていますか（インターネットを通じて教わっている場合も含む）										
選択肢	1	2	3	4	5	6	7	8	9	その他	無回答
福井県（公立）	48.2	14.9	9.8	22.2	4.9					0.0	0.0
全国（公立）	36.4	19.0	10.1	30.0	4.4					0.1	0.1

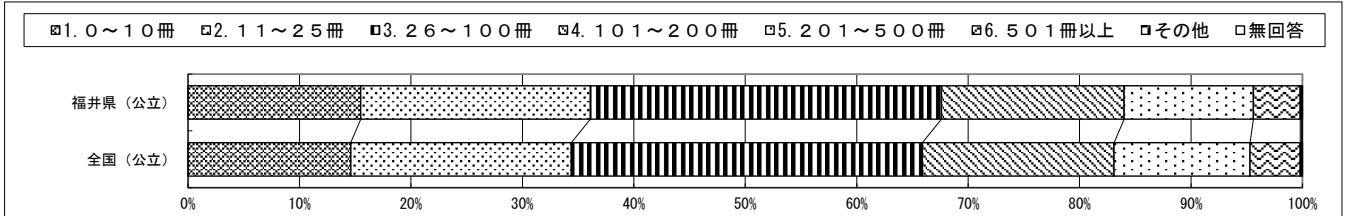


質問番号	質問事項										
(21)	学校の授業時間以外に、普段（月曜日から金曜日）、1日当たりどれくらいの時間、読書をしますか（教科書や参考書、漫画や雑誌は除く）										
選択肢	1	2	3	4	5	6	7	8	9	その他	無回答
福井県（公立）	4.9	7.8	16.0	23.2	11.3	36.5				0.2	0.1
全国（公立）	5.5	8.6	14.8	21.2	12.4	37.4				0.2	0.1

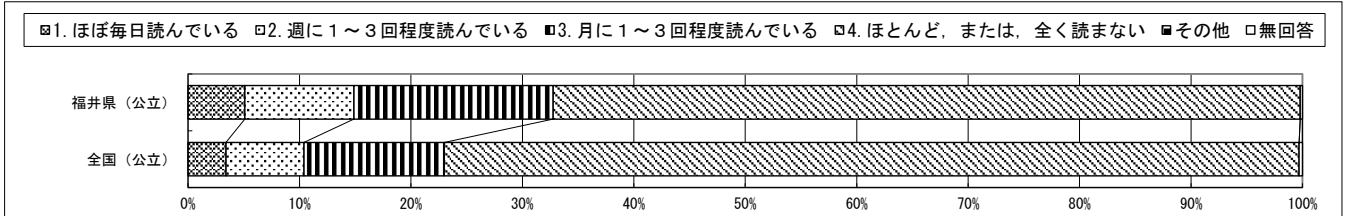


・以下の集計値／グラフは、5月27日に実施した調査の結果を集計した値である。

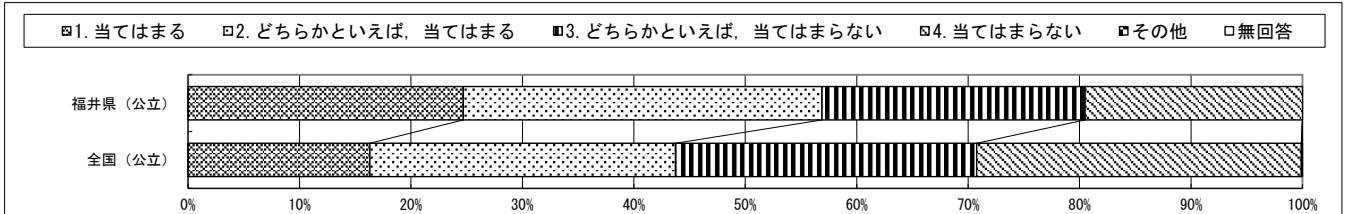
質問番号	質問事項										
(22)	あなたの家には、およそのくらい本がありますか（一般の雑誌，新聞，教科書は除く）										
選択肢	1	2	3	4	5	6	7	8	9	その他	無回答
福井県（公立）	15.5	20.6	31.5	16.4	11.6	4.2				0.1	0.1
全国（公立）	14.6	19.8	31.5	17.2	12.2	4.5				0.1	0.1



質問番号	質問事項										
(23)	新聞を読んでいますか										
選択肢	1	2	3	4	5	6	7	8	9	その他	無回答
福井県（公立）	5.1	9.8	17.9	67.1						0.0	0.2
全国（公立）	3.4	7.0	12.6	76.7						0.0	0.3



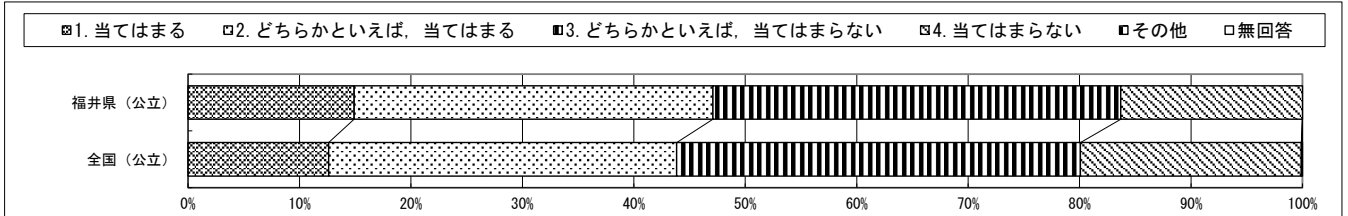
質問番号	質問事項										
(24)	今住んでいる地域の行事に参加していますか										
選択肢	1	2	3	4	5	6	7	8	9	その他	無回答
福井県（公立）	24.7	32.2	23.6	19.5						0.0	0.0
全国（公立）	16.3	27.4	27.0	29.1						0.0	0.1



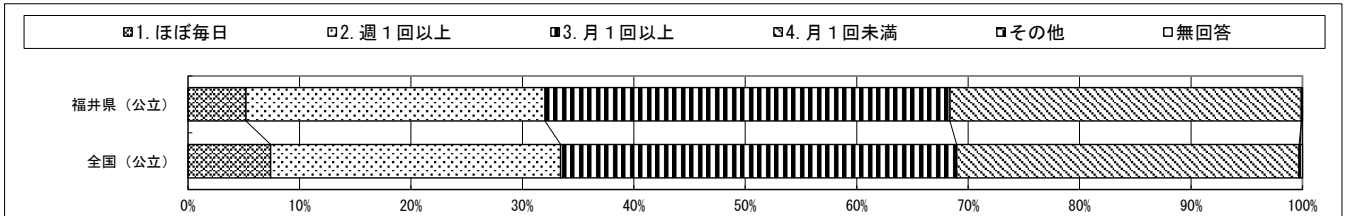


・以下の集計値／グラフは、5月27日に実施した調査の結果を集計した値である。

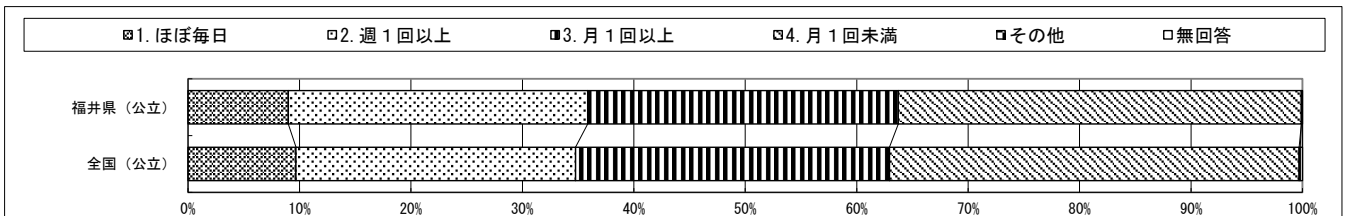
質問番号	質問事項										
(25)	地域や社会をよくするために何をすべきかを考えることがありますか										
選択肢	1	2	3	4	5	6	7	8	9	その他	無回答
福井県（公立）	14.9	32.2	36.6	16.3						0.0	0.0
全国（公立）	12.6	31.2	36.2	19.8						0.0	0.1



質問番号	質問事項										
(26)	1. 2年生のときに受けた授業で、コンピュータなどのICT機器をどの程度使用しましたか										
選択肢	1	2	3	4	5	6	7	8	9	その他	無回答
福井県（公立）	5.2	26.8	36.3	31.5						0.0	0.1
全国（公立）	7.4	26.0	35.5	30.7						0.1	0.2

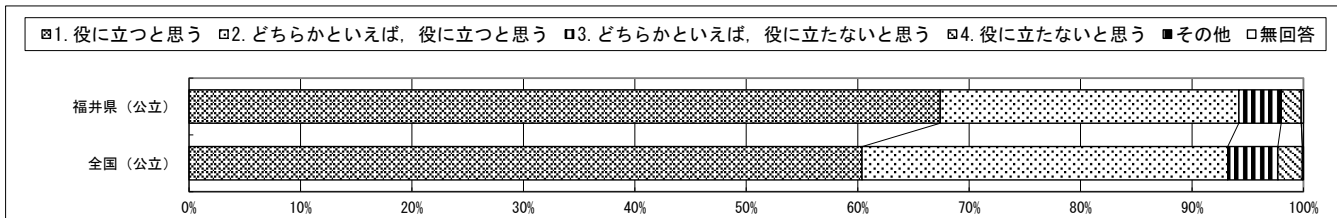


質問番号	質問事項										
(27)	あなたは学校で、コンピュータなどのICT機器を、他の生徒と意見を交換したり、調べたりするために、どの程度使用していますか										
選択肢	1	2	3	4	5	6	7	8	9	その他	無回答
福井県（公立）	9.0	26.9	27.9	36.2						0.0	0.1
全国（公立）	9.7	25.1	28.2	36.8						0.1	0.2

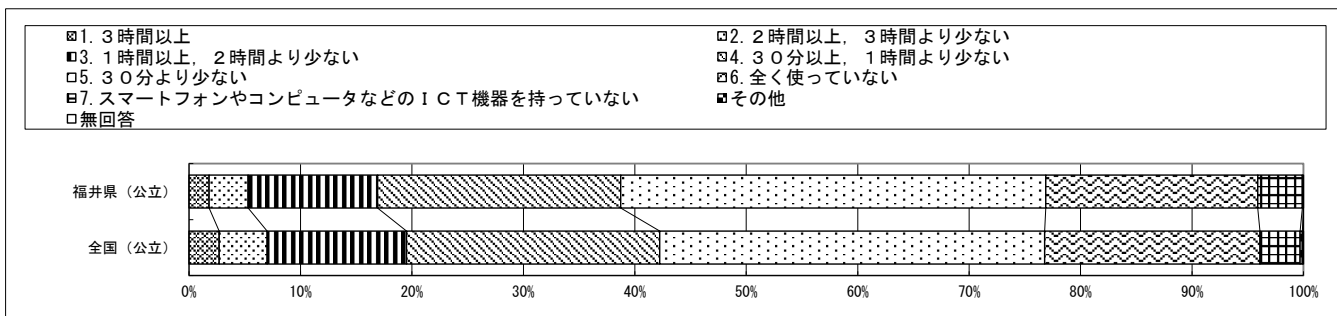


・以下の集計値／グラフは、5月27日に実施した調査の結果を集計した値である。

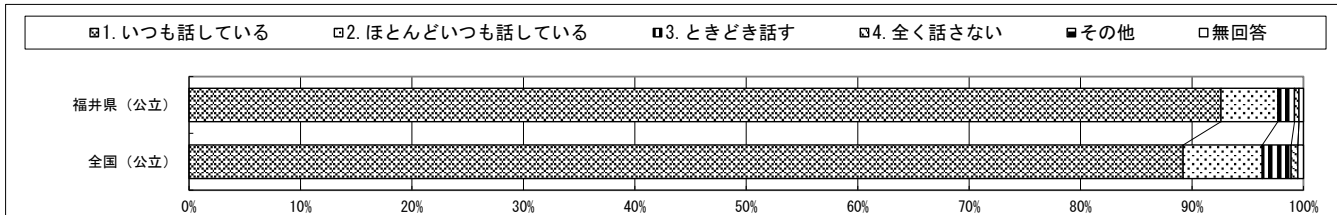
質問番号	質問事項										
(28)	学習の中でコンピュータなどのICT機器を使うのは勉強の役に立つと思いますか										
選択肢	1	2	3	4	5	6	7	8	9	その他	無回答
福井県（公立）	67.4	26.8	3.8	1.8						0.0	0.2
全国（公立）	60.4	32.8	4.5	2.2						0.0	0.1



質問番号	質問事項										
(29)	普段（月曜日から金曜日）、1日当たりどれくらいの時間、スマートフォンやコンピュータなどのICT機器を、勉強のために使っていますか										
選択肢	1	2	3	4	5	6	7	8	9	その他	無回答
福井県（公立）	1.8	3.5	11.6	21.8	38.1	19.0	4.0			0.1	0.0
全国（公立）	2.7	4.3	12.5	22.7	34.5	19.3	3.6			0.2	0.1

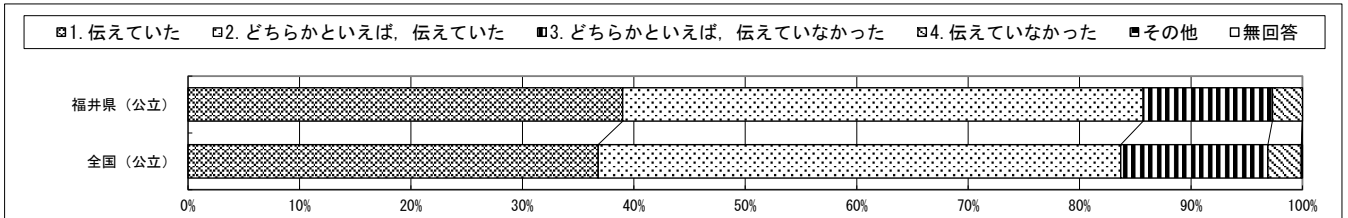


質問番号	質問事項										
(30)	あなたは、家でどれくらい日本語を話しますか										
選択肢	1	2	3	4	5	6	7	8	9	その他	無回答
福井県（公立）	92.5	5.1	1.5	0.4						0.0	0.4
全国（公立）	89.2	7.1	2.6	0.6						0.0	0.5

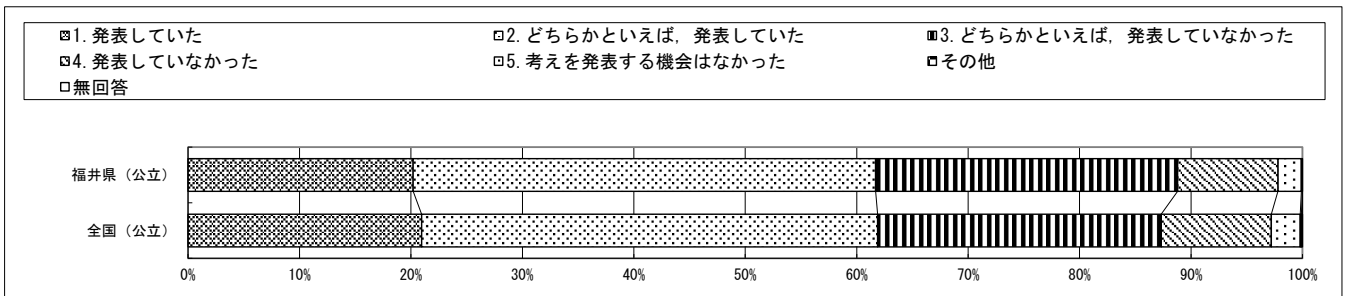


・以下の集計値／グラフは、5月27日に実施した調査の結果を集計した値である。

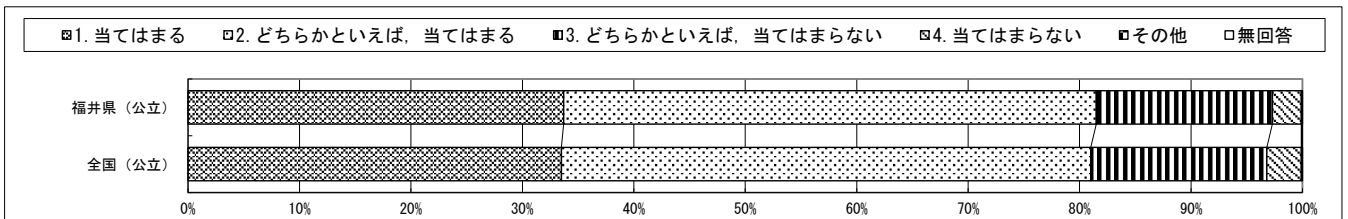
質問番号	質問事項										
(31)	1. 2年生のときに受けた授業で、生徒の間で話し合う活動では、話し合う内容を理解して、相手の考えを最後まで聞き、友達の考え（自分と同じところや違うところ）を受け止めて自分の考えをしっかりと伝えていましたか										
選択肢	1	2	3	4	5	6	7	8	9	その他	無回答
福井県（公立）	39.0	46.7	11.6	2.7						0.0	0.0
全国（公立）	36.8	46.9	13.2	3.0						0.0	0.1



質問番号	質問事項										
(32)	1. 2年生のときに受けた授業で、自分の考えを発表する機会では、自分の考えがうまく伝わるよう、資料や文章、話の組立てなどを工夫して発表していましたか										
選択肢	1	2	3	4	5	6	7	8	9	その他	無回答
福井県（公立）	20.2	41.5	27.1	9.0	2.1					0.1	0.0
全国（公立）	21.0	41.0	25.5	9.9	2.6					0.1	0.1

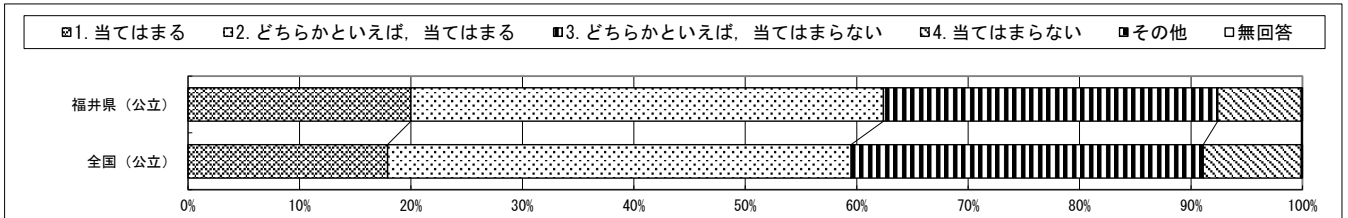


質問番号	質問事項										
(33)	1. 2年生のときに受けた授業では、課題の解決に向けて、自分で考え、自分から取り組んでいましたか										
選択肢	1	2	3	4	5	6	7	8	9	その他	無回答
福井県（公立）	33.7	47.8	15.8	2.6						0.0	0.1
全国（公立）	33.5	47.5	15.8	3.1						0.0	0.1

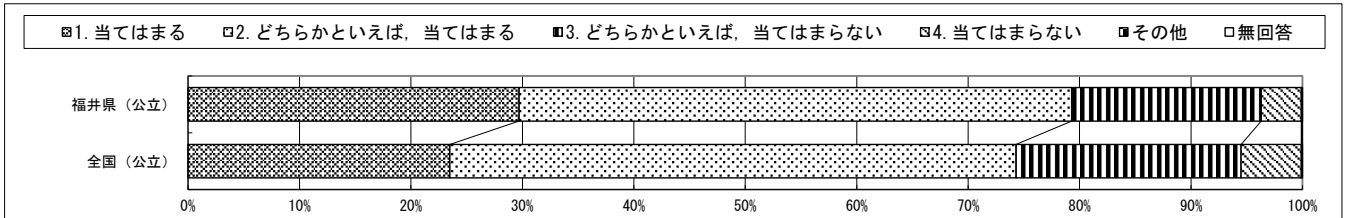


・以下の集計値／グラフは、5月27日に実施した調査の結果を集計した値である。

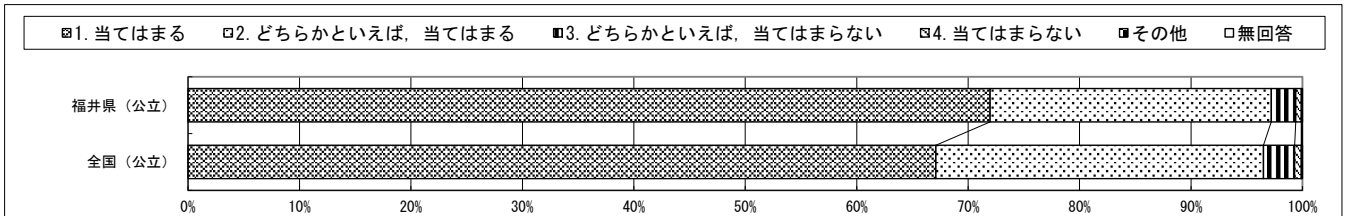
質問番号	質問事項										
(34)	1. 2年生のときに受けた授業では、各教科などで学んだことを生かしながら、自分の考えをまとめたり、思いや考えをもとに新しいものを作り出したりする活動を行っていましたか										
選択肢	1	2	3	4	5	6	7	8	9	その他	無回答
福井県（公立）	20.0	42.4	30.0	7.5						0.0	0.1
全国（公立）	17.9	41.6	31.6	8.8						0.0	0.1



質問番号	質問事項										
(35)	1. 2年生のときに受けた授業は、自分にあった教え方、教材、学習時間などになっていましたか										
選択肢	1	2	3	4	5	6	7	8	9	その他	無回答
福井県（公立）	29.7	49.6	17.0	3.6						0.0	0.1
全国（公立）	23.5	50.8	20.2	5.4						0.0	0.1

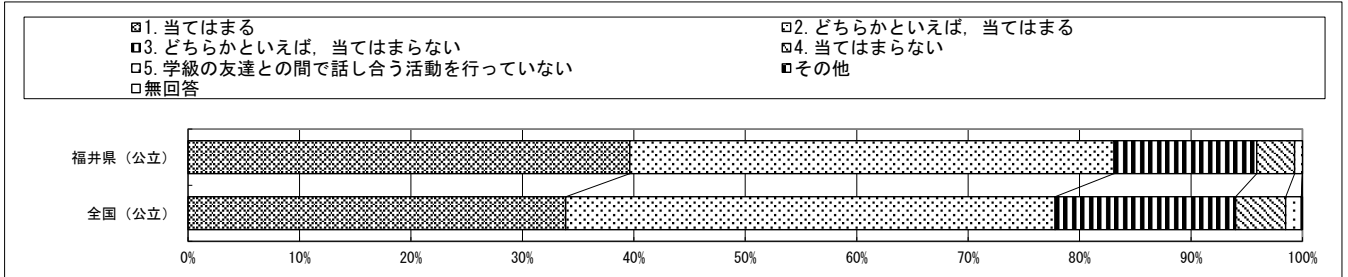


質問番号	質問事項										
(36)	友達と話し合うとき、友達の話や意見を最後まで聞くことができますか										
選択肢	1	2	3	4	5	6	7	8	9	その他	無回答
福井県（公立）	71.9	25.2	2.2	0.5						0.0	0.1
全国（公立）	67.1	29.4	2.8	0.6						0.0	0.1

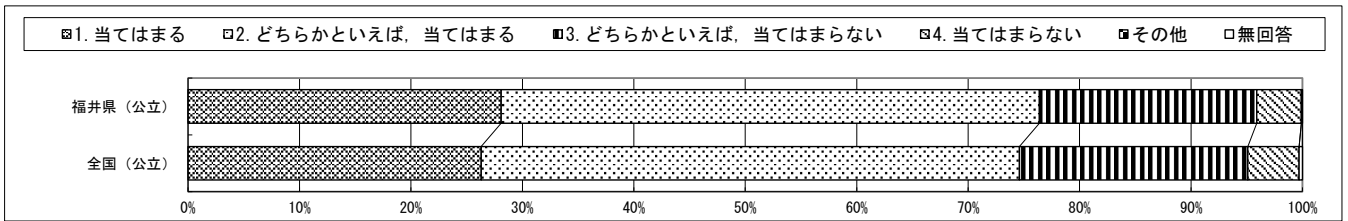


・以下の集計値／グラフは、5月27日に実施した調査の結果を集計した値である。

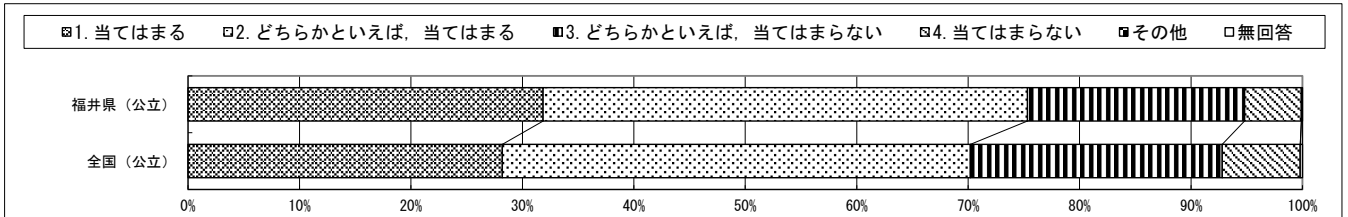
質問番号	質問事項										
(37)	学級の生徒との間で話し合う活動を通じて、自分の考えを深めたり、広げたりすることができますか										
選択肢	1	2	3	4	5	6	7	8	9	その他	無回答
福井県（公立）	39.6	43.4	12.8	3.4	0.7					0.0	0.0
全国（公立）	33.9	43.9	16.2	4.5	1.4					0.0	0.1



質問番号	質問事項										
(38)	学習した内容について、分かった点や、よく分からなかった点を見直し、次の学習につなげることができますか										
選択肢	1	2	3	4	5	6	7	8	9	その他	無回答
福井県（公立）	28.1	48.3	19.5	4.0						0.0	0.1
全国（公立）	26.3	48.3	20.5	4.6						0.0	0.3

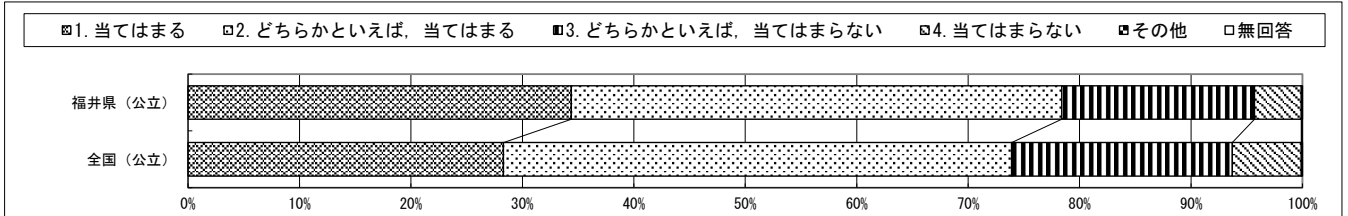


質問番号	質問事項										
(39)	総合的な学習の時間では、自分で課題を立てて情報を集め整理して、調べたことを発表するなどの学習活動に取り組んでいますか										
選択肢	1	2	3	4	5	6	7	8	9	その他	無回答
福井県（公立）	31.9	43.5	19.5	5.1						0.0	0.1
全国（公立）	28.2	42.0	22.6	7.0						0.0	0.2

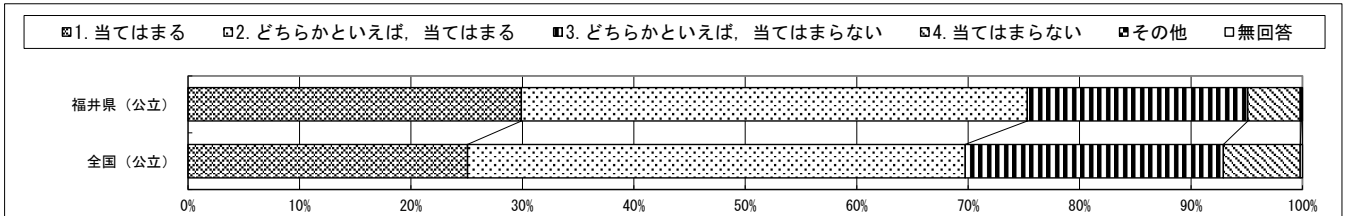


・以下の集計値／グラフは、5月27日に実施した調査の結果を集計した値である。

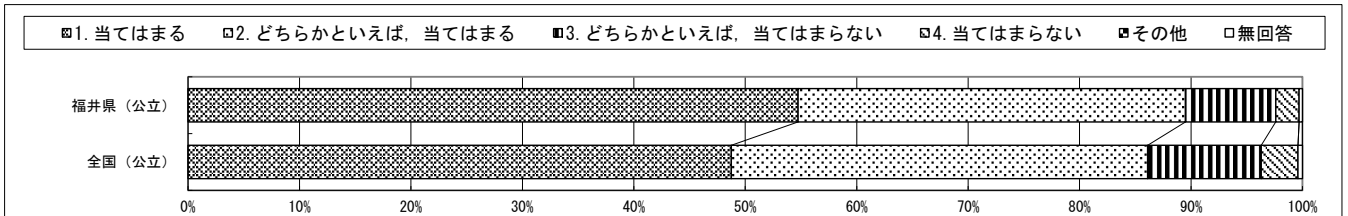
質問番号	質問事項										
(40)	あなたの学級では、学級生活をよりよくするために学級活動で話し合い、互いの意見のよさを生かして解決方法を決めていますか										
選択肢	1	2	3	4	5	6	7	8	9	その他	無回答
福井県（公立）	34.4	44.0	17.3	4.2						0.0	0.1
全国（公立）	28.3	45.6	19.8	6.2						0.0	0.1



質問番号	質問事項										
(41)	学級活動における学級での話し合いを生かして、今、自分が努力すべきことを決めて取り組んでいますか										
選択肢	1	2	3	4	5	6	7	8	9	その他	無回答
福井県（公立）	29.9	45.4	19.8	4.7						0.1	0.1
全国（公立）	25.1	44.7	23.2	6.9						0.0	0.2

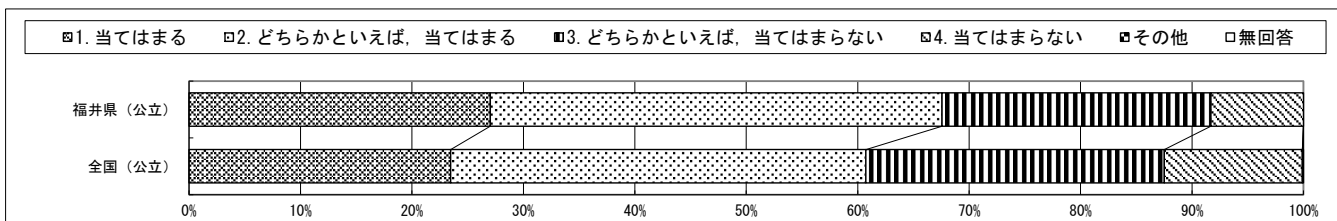


質問番号	質問事項										
(42)	道徳の授業では、自分の考えを深めたり、学級やグループで話し合ったりする活動に取り組んでいますか										
選択肢	1	2	3	4	5	6	7	8	9	その他	無回答
福井県（公立）	54.8	34.8	8.1	2.1						0.0	0.3
全国（公立）	48.8	37.4	10.2	3.3						0.0	0.4

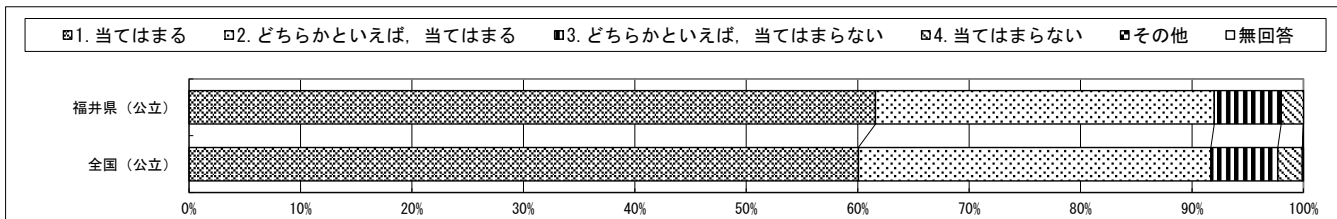


・以下の集計値／グラフは、5月27日に実施した調査の結果を集計した値である。


質問番号	質問事項										
(43)	国語の勉強は好きですか										
選択肢	1	2	3	4	5	6	7	8	9	その他	無回答
福井県（公立）	27.0	40.5	24.1	8.3						0.0	0.0
全国（公立）	23.5	37.3	26.8	12.4						0.0	0.1



質問番号	質問事項										
(44)	国語の勉強は大切だと思いますか										
選択肢	1	2	3	4	5	6	7	8	9	その他	無回答
福井県（公立）	61.6	30.4	6.0	2.0						0.0	0.0
全国（公立）	60.0	31.6	6.0	2.2						0.0	0.1

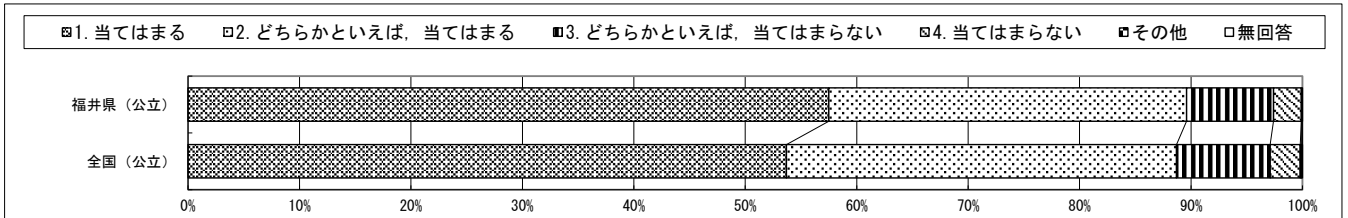


質問番号	質問事項										
(45)	国語の授業の内容はよく分かりますか										
選択肢	1	2	3	4	5	6	7	8	9	その他	無回答
福井県（公立）	37.8	47.5	11.9	2.7						0.0	0.1
全国（公立）	31.5	48.6	15.8	4.0						0.1	0.1

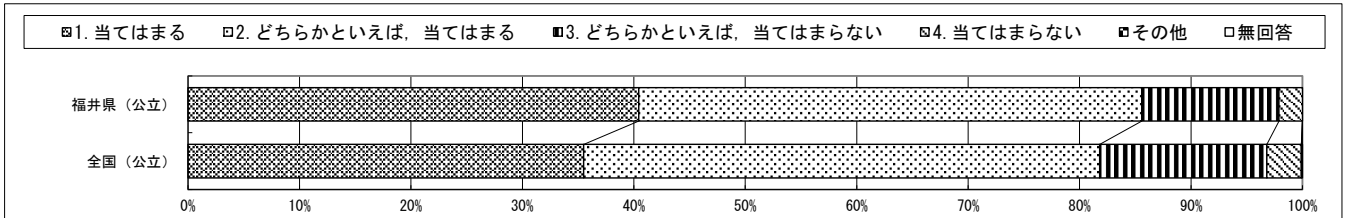


・以下の集計値／グラフは、5月27日に実施した調査の結果を集計した値である。

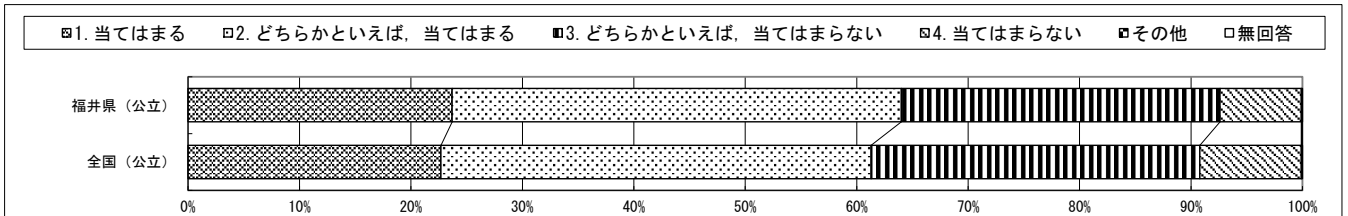
質問番号	質問事項										
(46)	国語の授業で学習したことは、将来、社会に出たときに役に立つと思いますか										
選択肢	1	2	3	4	5	6	7	8	9	その他	無回答
福井県（公立）	57.5	32.1	7.8	2.5						0.0	0.1
全国（公立）	53.7	35.0	8.4	2.7						0.1	0.1



質問番号	質問事項										
(47)	国語の授業では、言葉の特徴や使い方についての知識を理解したり使ったりしていますか										
選択肢	1	2	3	4	5	6	7	8	9	その他	無回答
福井県（公立）	40.4	45.1	12.3	2.1						0.0	0.0
全国（公立）	35.5	46.3	15.0	3.1						0.0	0.1



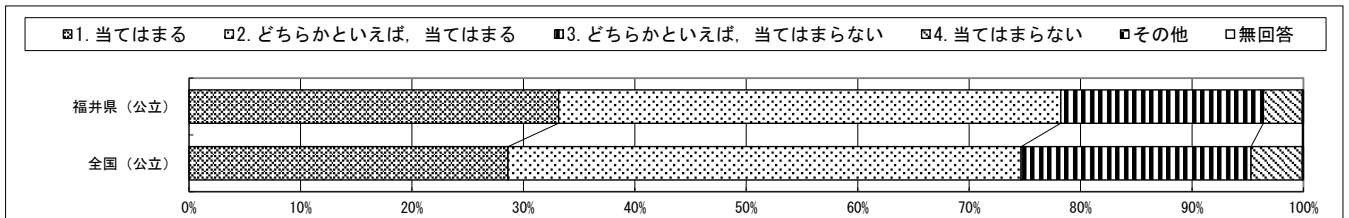
質問番号	質問事項										
(48)	国語の授業では、目的に応じて、自分の考えを話したり必要に応じて質問したりしていますか										
選択肢	1	2	3	4	5	6	7	8	9	その他	無回答
福井県（公立）	23.7	40.3	28.6	7.3						0.0	0.1
全国（公立）	22.7	38.6	29.5	9.1						0.0	0.1



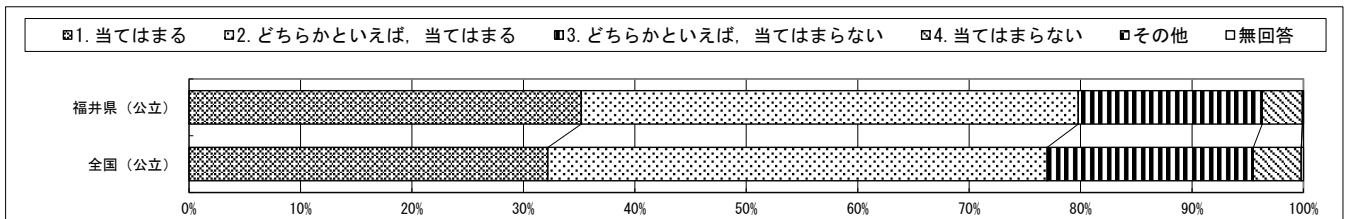


・以下の集計値／グラフは、5月27日に実施した調査の結果を集計した値である。

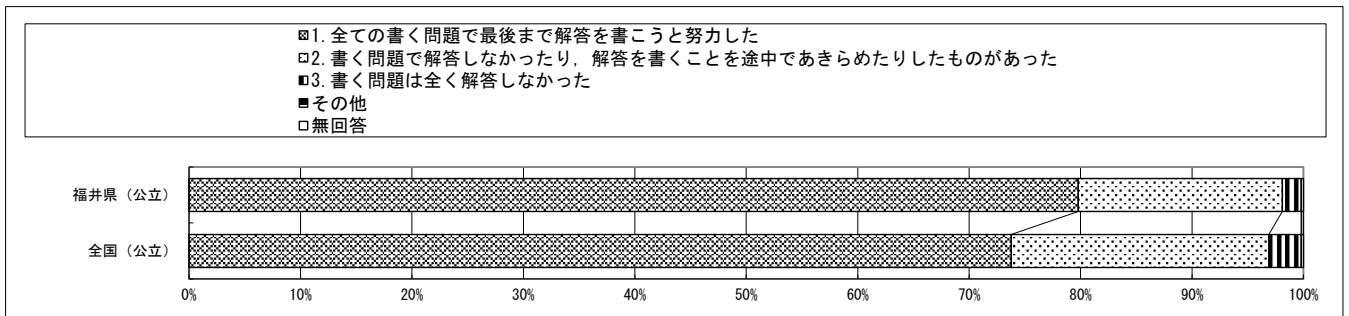
質問番号	質問事項										
(49)	国語の授業では、目的に応じて、自分の考えが伝わるように根拠を明確にして書いたり表現を工夫して書いたりしていますか										
選択肢	1	2	3	4	5	6	7	8	9	その他	無回答
福井県（公立）	33.2	45.1	18.2	3.5						0.0	0.1
全国（公立）	28.6	46.0	20.6	4.6						0.0	0.1



質問番号	質問事項										
(50)	国語の授業では、目的に応じて文章を読み、内容を解釈して自分の考えを広げたり深めたりしていますか										
選択肢	1	2	3	4	5	6	7	8	9	その他	無回答
福井県（公立）	35.2	44.6	16.5	3.6						0.0	0.1
全国（公立）	32.2	44.8	18.5	4.3						0.0	0.2

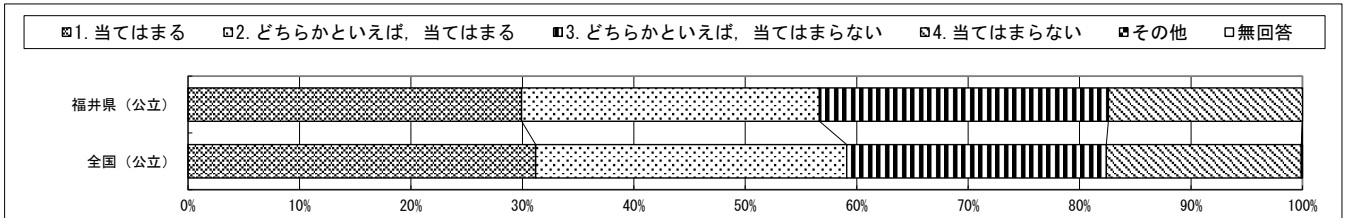


質問番号	質問事項										
(51)	今回の国語の問題では、解答を文章で書く問題がありました。それらの問題についてどのように解答しましたか										
選択肢	1	2	3	4	5	6	7	8	9	その他	無回答
福井県（公立）	79.8	18.3	1.7							0.0	0.2
全国（公立）	73.7	23.1	2.9							0.0	0.2

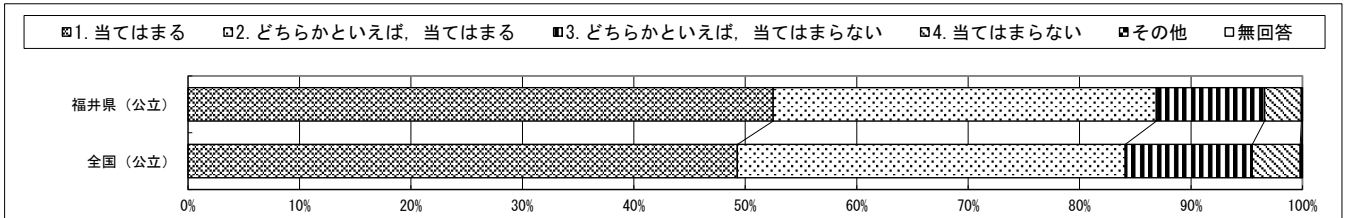


・以下の集計値／グラフは、5月27日に実施した調査の結果を集計した値である。

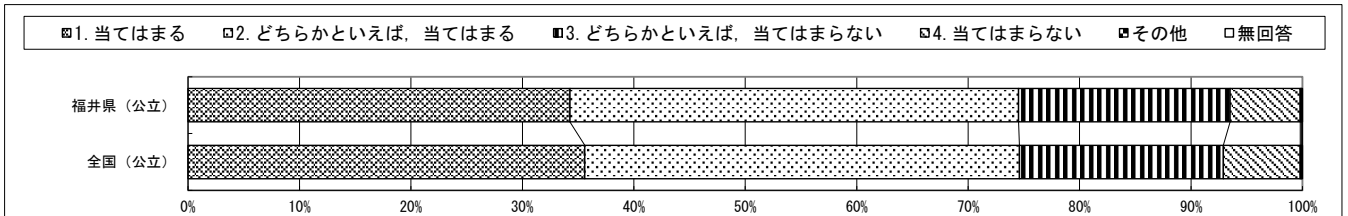
質問番号	質問事項										
(52)	数学の勉強は好きですか										
選択肢	1	2	3	4	5	6	7	8	9	その他	無回答
福井県（公立）	29.9	26.7	25.9	17.4						0.0	0.0
全国（公立）	31.2	27.9	23.3	17.5						0.0	0.1



質問番号	質問事項										
(53)	数学の勉強は大切だと思いますか										
選択肢	1	2	3	4	5	6	7	8	9	その他	無回答
福井県（公立）	52.5	34.4	9.7	3.3						0.1	0.0
全国（公立）	49.3	34.8	11.4	4.3						0.1	0.1

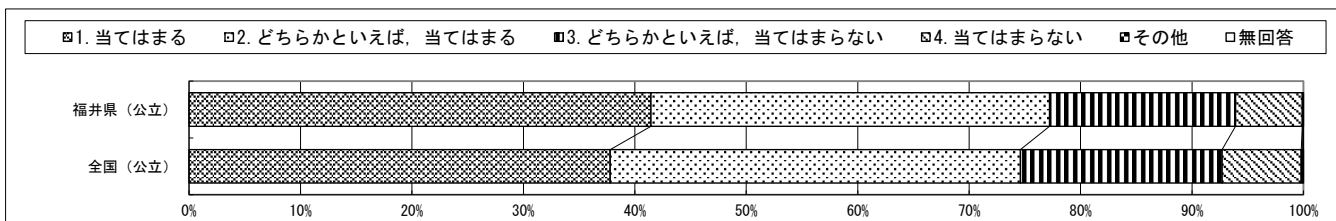


質問番号	質問事項										
(54)	数学の授業の内容はよく分かりますか										
選択肢	1	2	3	4	5	6	7	8	9	その他	無回答
福井県（公立）	34.3	40.3	19.0	6.3						0.1	0.1
全国（公立）	35.6	39.0	18.3	6.9						0.1	0.1

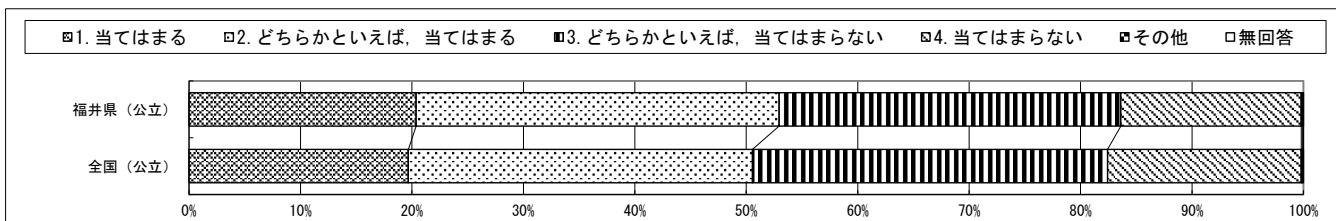


・以下の集計値／グラフは、5月27日に実施した調査の結果を集計した値である。

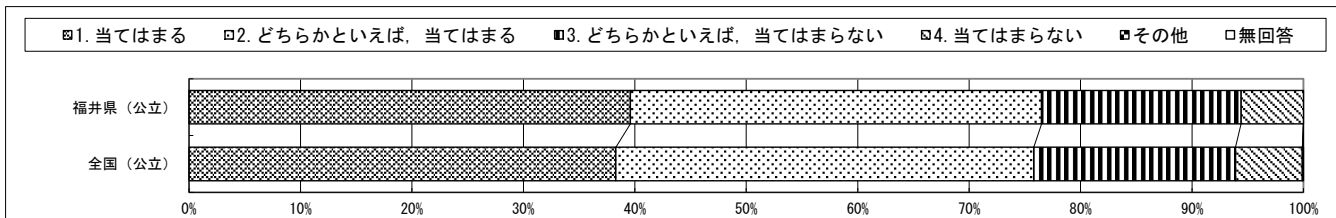
質問番号	質問事項										
(55)	数学の授業で学習したことは、将来、社会に出たときに役に立つと思いますか										
選択肢	1	2	3	4	5	6	7	8	9	その他	無回答
福井県（公立）	41.5	35.8	16.7	6.0						0.0	0.1
全国（公立）	37.8	36.8	18.1	7.1						0.1	0.1



質問番号	質問事項										
(56)	数学の授業で学習したことを、普段の生活の中で活用できないか考えますか										
選択肢	1	2	3	4	5	6	7	8	9	その他	無回答
福井県（公立）	20.4	32.6	30.7	16.2						0.1	0.1
全国（公立）	19.7	30.9	31.9	17.4						0.1	0.1

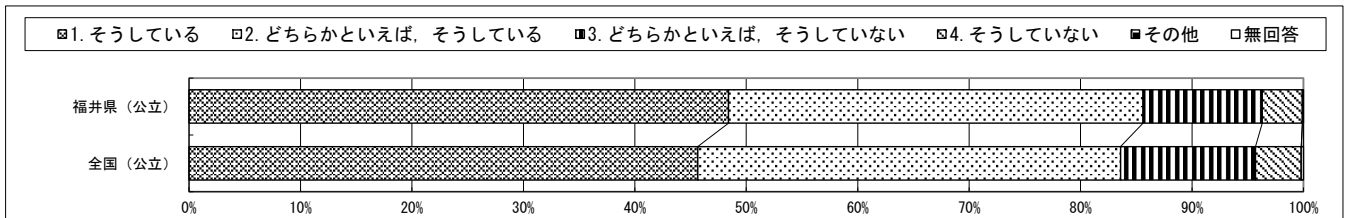


質問番号	質問事項										
(57)	数学の問題の解き方が分からないときは、あきらめずにいろいろな方法を考えますか										
選択肢	1	2	3	4	5	6	7	8	9	その他	無回答
福井県（公立）	39.6	36.9	17.9	5.6						0.0	0.0
全国（公立）	38.3	37.5	18.1	6.0						0.0	0.1

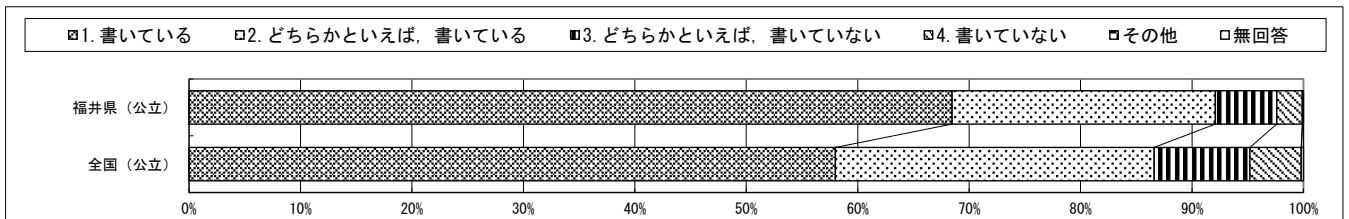


・以下の集計値／グラフは、5月27日に実施した調査の結果を集計した値である。

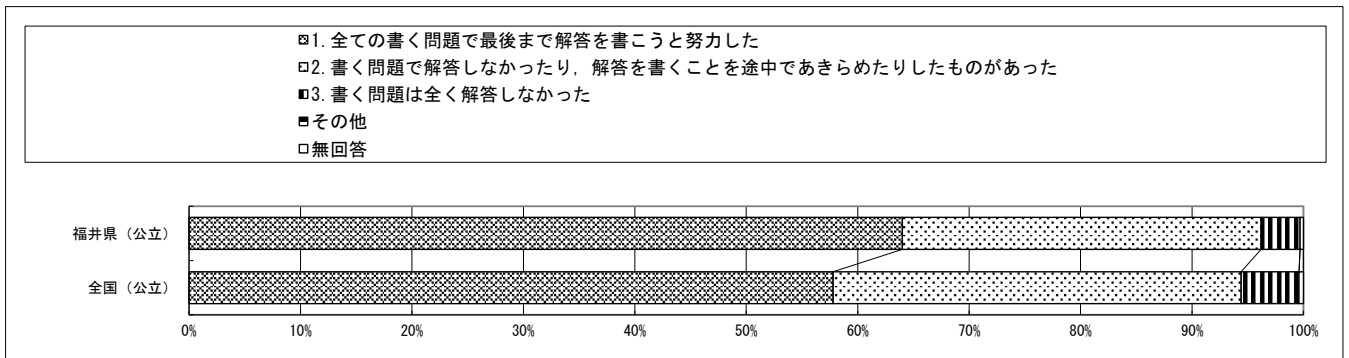
質問番号	質問事項										
(58)	数学の授業で公式やきまりを習うとき、そのわけを理解するようにしていますか										
選択肢	1	2	3	4	5	6	7	8	9	その他	無回答
福井県（公立）	48.4	37.2	10.7	3.6						0.0	0.1
全国（公立）	45.6	37.9	12.1	4.1						0.0	0.2



質問番号	質問事項										
(59)	数学の授業で問題の解き方や考え方が分かるようにノートに書いていますか										
選択肢	1	2	3	4	5	6	7	8	9	その他	無回答
福井県（公立）	68.4	23.6	5.5	2.3						0.0	0.1
全国（公立）	58.0	28.6	8.6	4.6						0.0	0.2

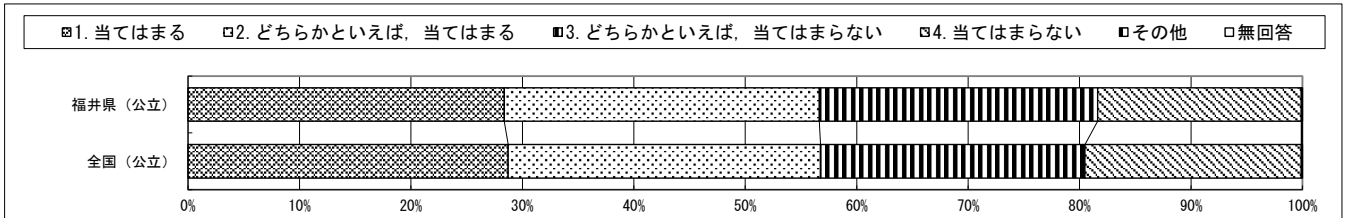


質問番号	質問事項										
(60)	今回の数学の問題では、解答を言葉や数、式を使って説明する問題がありました。それらの問題についてどのように解答しましたか										
選択肢	1	2	3	4	5	6	7	8	9	その他	無回答
福井県（公立）	64.0	32.2	3.5							0.0	0.3
全国（公立）	57.8	36.6	5.2							0.0	0.4

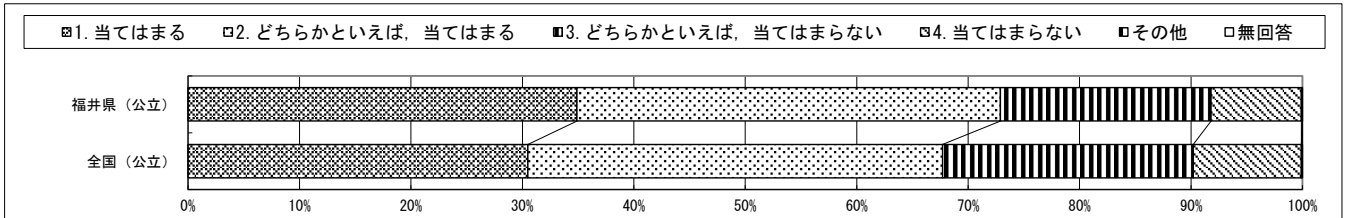


・以下の集計値／グラフは、5月27日に実施した調査の結果を集計した値である。

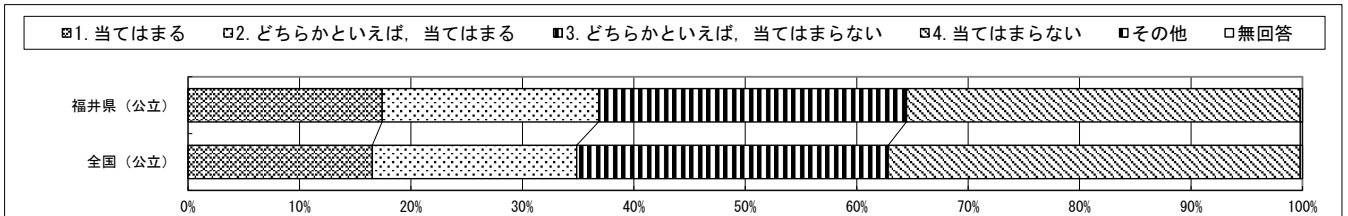
質問番号	質問事項										
(61)	英語の勉強は好きですか										
選択肢	1	2	3	4	5	6	7	8	9	その他	無回答
福井県（公立）	28.4	28.3	25.0	18.3						0.0	0.1
全国（公立）	28.7	28.0	23.7	19.4						0.0	0.1



質問番号	質問事項										
(62)	1. 2年生のときに受けた英語の授業では、英語で話したり書いたりして、自分自身の考えや気持ちを伝え合うことができていましたか										
選択肢	1	2	3	4	5	6	7	8	9	その他	無回答
福井県（公立）	34.9	38.0	18.9	8.1						0.1	0.0
全国（公立）	30.5	37.2	22.5	9.7						0.0	0.1

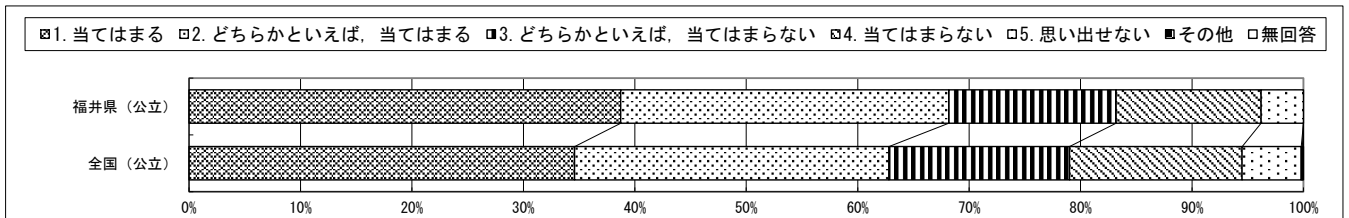


質問番号	質問事項										
(63)	これまで、学校の授業やそのための学習以外で、日常的に英語を使う機会が十分にありましたか（地域の人や外国にいる人と英語で話す、英語で手紙や電子メールを書く、英語のテレビやホームページを見る、英会話教室に通うなど）										
選択肢	1	2	3	4	5	6	7	8	9	その他	無回答
福井県（公立）	17.4	19.4	27.6	35.3						0.0	0.2
全国（公立）	16.5	18.3	27.9	36.9						0.0	0.2

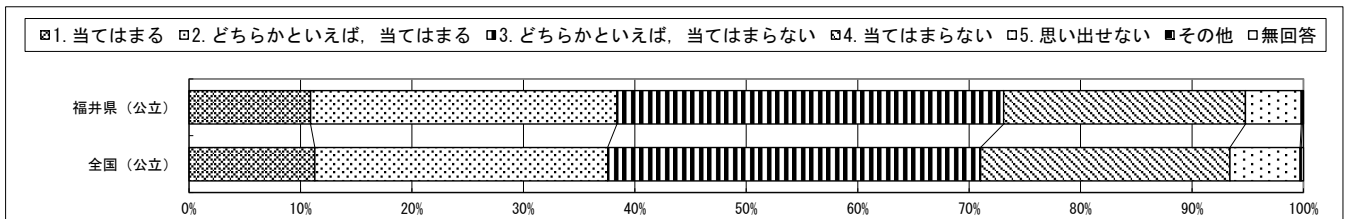


・以下の集計値／グラフは、5月27日に実施した調査の結果を集計した値である。

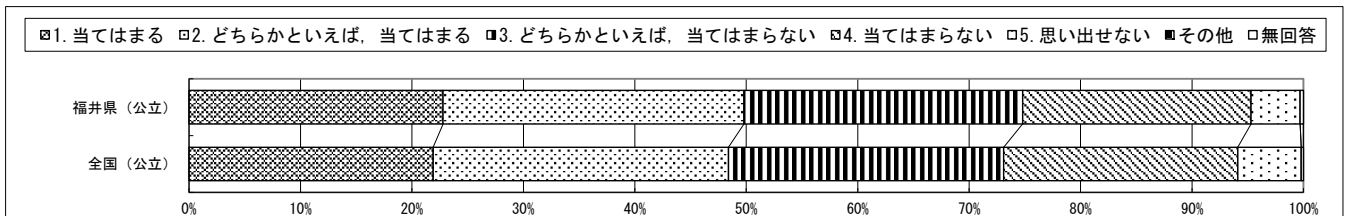
質問番号	質問事項										
(64)	新型コロナウイルスの感染拡大で多くの学校が休校していた期間中、勉強について不安を感じましたか										
選択肢	1	2	3	4	5	6	7	8	9	その他	無回答
福井県（公立）	38.7	29.4	15.0	13.0	3.8					0.0	0.0
全国（公立）	34.6	28.2	16.2	15.5	5.3					0.1	0.1



質問番号	質問事項										
(65)	新型コロナウイルスの感染拡大で多くの学校が休校していた期間中、計画的に学習を続けることができましたか										
選択肢	1	2	3	4	5	6	7	8	9	その他	無回答
福井県（公立）	10.9	27.5	34.7	21.7	5.0					0.1	0.1
全国（公立）	11.3	26.3	33.5	22.4	6.3					0.1	0.2

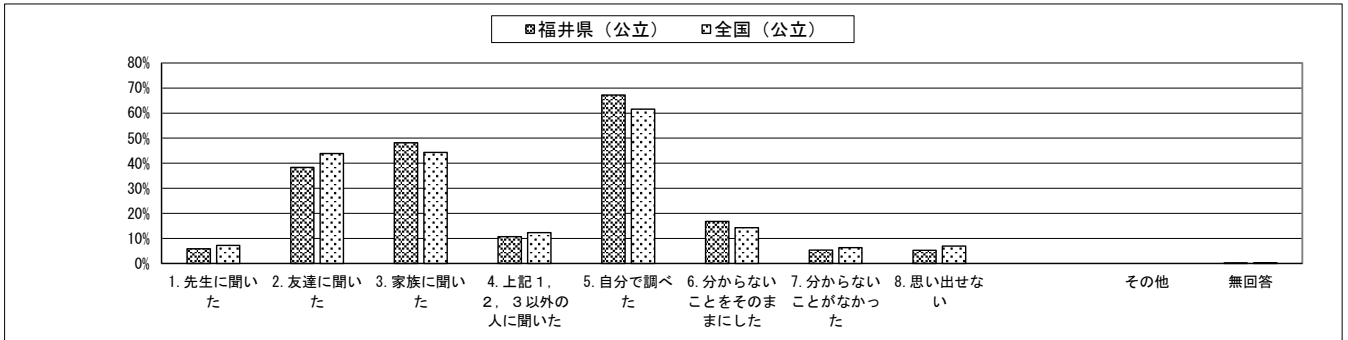


質問番号	質問事項										
(66)	新型コロナウイルスの感染拡大で多くの学校が休校していた期間中、規則正しい生活を送っていましたか										
選択肢	1	2	3	4	5	6	7	8	9	その他	無回答
福井県（公立）	22.8	27.0	25.0	20.5	4.4					0.0	0.3
全国（公立）	21.9	26.5	24.7	21.0	5.7					0.0	0.2

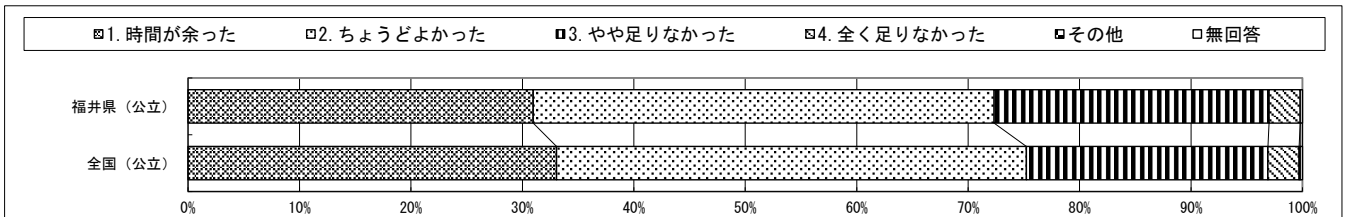


・以下の集計値／グラフは、5月27日に実施した調査の結果を集計した値である。

質問番号	質問事項										
(67)	新型コロナウイルスの感染拡大で多くの学校が休校していた期間中、学校からの課題で分からないことがあったとき、どのようにしていましたか（複数選択）										
選択肢	1	2	3	4	5	6	7	8	9	その他	無回答
福井県（公立）	5.9	38.3	48.2	10.7	67.2	16.8	5.3	5.2		0.0	0.1
全国（公立）	7.2	43.9	44.3	12.3	61.6	14.3	6.3	6.9		0.0	0.2



質問番号	質問事項										
(68)	解答時間は十分でしたか（国語）										
選択肢	1	2	3	4	5	6	7	8	9	その他	無回答
福井県（公立）	31.0	41.4	24.7	2.8						0.0	0.2
全国（公立）	33.1	42.2	21.7	2.8						0.1	0.2



質問番号	質問事項										
(69)	解答時間は十分でしたか（数学）										
選択肢	1	2	3	4	5	6	7	8	9	その他	無回答
福井県（公立）	44.5	35.2	17.1	3.0						0.0	0.2
全国（公立）	44.7	35.8	16.1	3.1						0.0	0.2

