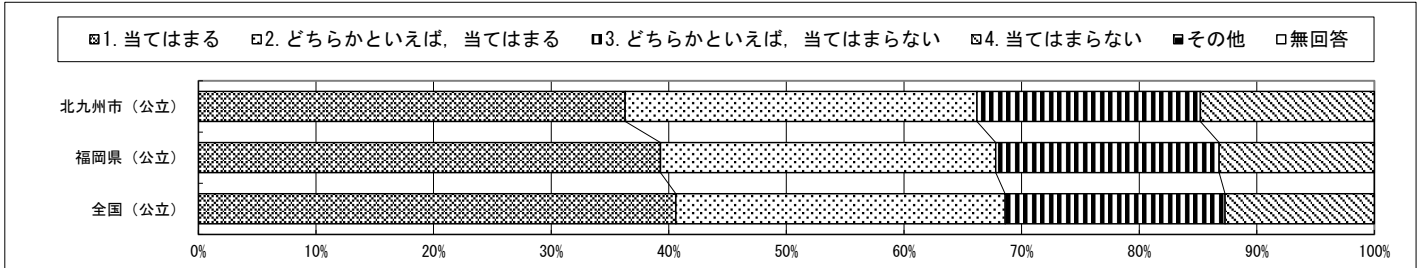
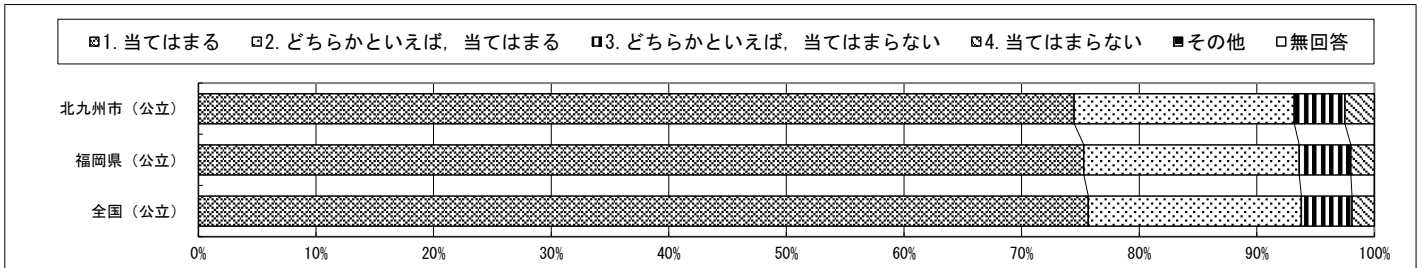


・以下の集計値／グラフは、4月18日に実施した調査の結果を集計した値である。

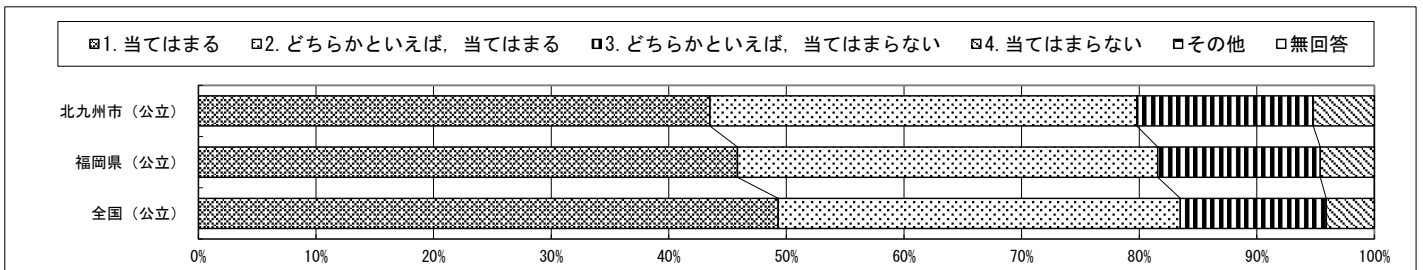
| 質問番号 | 質問事項 | | | | | | | | | | |
|----------|-------------|------|------|------|---|---|---|---|---|-----|-----|
| (46) | 算数の勉強は好きですか | | | | | | | | | | |
| 選択肢 | 1 | 2 | 3 | 4 | 5 | 6 | 7 | 8 | 9 | その他 | 無回答 |
| 北九州市（公立） | 36.3 | 29.9 | 19.0 | 14.8 | | | | | | 0.0 | 0.0 |
| 福岡県（公立） | 39.3 | 28.5 | 19.0 | 13.2 | | | | | | 0.0 | 0.0 |
| 全国（公立） | 40.6 | 28.0 | 18.7 | 12.7 | | | | | | 0.0 | 0.0 |



| 質問番号 | 質問事項 | | | | | | | | | | |
|----------|-----------------|------|-----|-----|---|---|---|---|---|-----|-----|
| (47) | 算数の勉強は大切だと思いますか | | | | | | | | | | |
| 選択肢 | 1 | 2 | 3 | 4 | 5 | 6 | 7 | 8 | 9 | その他 | 無回答 |
| 北九州市（公立） | 74.4 | 18.7 | 4.3 | 2.5 | | | | | | 0.0 | 0.0 |
| 福岡県（公立） | 75.3 | 18.3 | 4.4 | 2.0 | | | | | | 0.0 | 0.0 |
| 全国（公立） | 75.6 | 18.1 | 4.3 | 1.9 | | | | | | 0.0 | 0.0 |

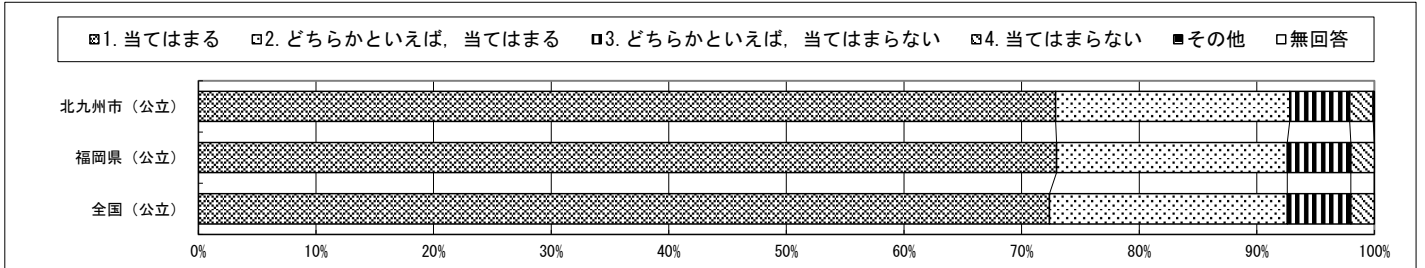


| 質問番号 | 質問事項 | | | | | | | | | | |
|----------|-------------------|------|------|-----|---|---|---|---|---|-----|-----|
| (48) | 算数の授業の内容はよくわかりますか | | | | | | | | | | |
| 選択肢 | 1 | 2 | 3 | 4 | 5 | 6 | 7 | 8 | 9 | その他 | 無回答 |
| 北九州市（公立） | 43.5 | 36.3 | 15.0 | 5.2 | | | | | | 0.0 | 0.0 |
| 福岡県（公立） | 45.8 | 35.7 | 13.8 | 4.6 | | | | | | 0.0 | 0.0 |
| 全国（公立） | 49.3 | 34.2 | 12.4 | 4.1 | | | | | | 0.0 | 0.0 |

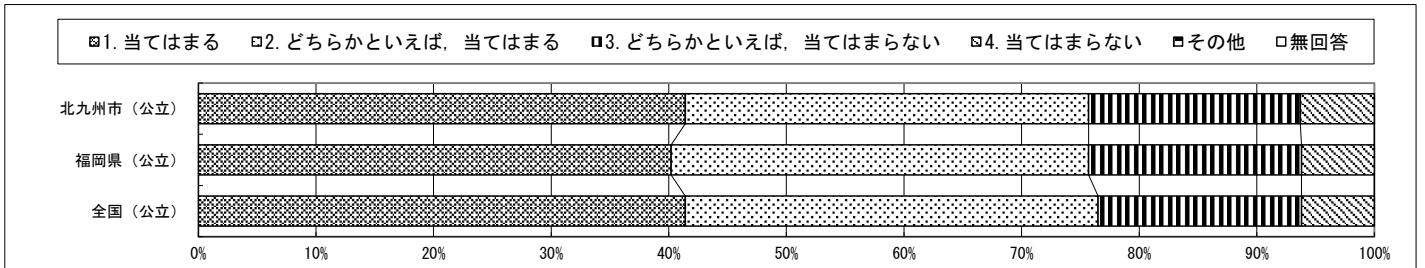


・以下の集計値／グラフは、4月18日に実施した調査の結果を集計した値である。

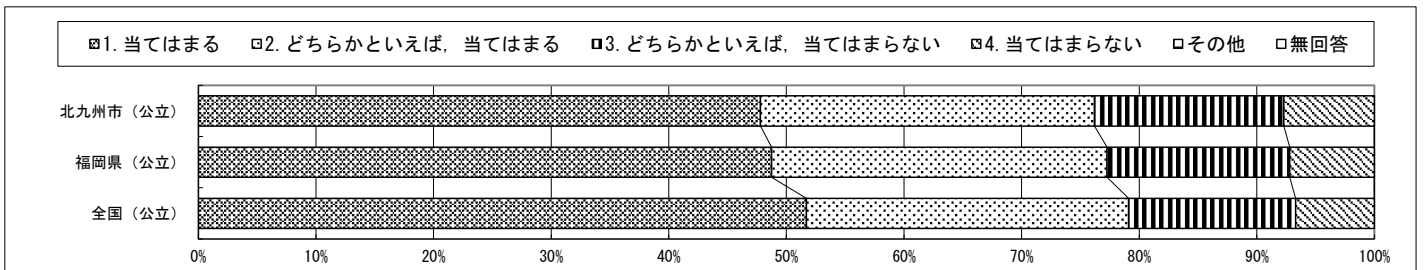
| 質問番号 | 質問事項 | | | | | | | | | | |
|----------|-------------------------------------|------|-----|-----|---|---|---|---|---|-----|-----|
| (49) | 算数の授業で学習したことは、将来、社会に出たときに役に立つと思いますか | | | | | | | | | | |
| 選択肢 | 1 | 2 | 3 | 4 | 5 | 6 | 7 | 8 | 9 | その他 | 無回答 |
| 北九州市（公立） | 72.9 | 19.9 | 5.1 | 2.0 | | | | | | 0.1 | 0.0 |
| 福岡県（公立） | 72.9 | 19.6 | 5.4 | 2.0 | | | | | | 0.0 | 0.0 |
| 全国（公立） | 72.3 | 20.2 | 5.4 | 2.0 | | | | | | 0.0 | 0.0 |



| 質問番号 | 質問事項 | | | | | | | | | | |
|----------|------------------------------------|------|------|-----|---|---|---|---|---|-----|-----|
| (50) | 算数の授業で学習したことを、普段の生活の中で活用できないか考えますか | | | | | | | | | | |
| 選択肢 | 1 | 2 | 3 | 4 | 5 | 6 | 7 | 8 | 9 | その他 | 無回答 |
| 北九州市（公立） | 41.4 | 34.3 | 18.0 | 6.3 | | | | | | 0.0 | 0.0 |
| 福岡県（公立） | 40.2 | 35.5 | 18.1 | 6.2 | | | | | | 0.0 | 0.0 |
| 全国（公立） | 41.4 | 35.1 | 17.3 | 6.2 | | | | | | 0.0 | 0.0 |

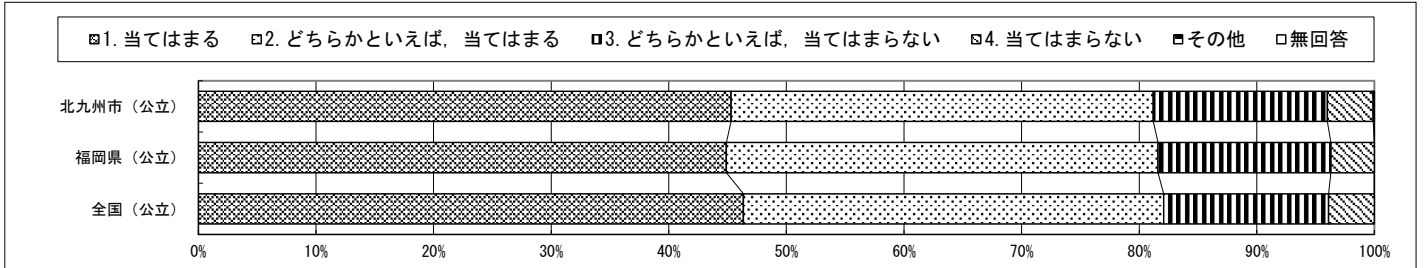


| 質問番号 | 質問事項 | | | | | | | | | | |
|----------|------------------------------------|------|------|-----|---|---|---|---|---|-----|-----|
| (51) | 算数の授業で新しい問題に出合ったとき、それを解いてみたいと思いますか | | | | | | | | | | |
| 選択肢 | 1 | 2 | 3 | 4 | 5 | 6 | 7 | 8 | 9 | その他 | 無回答 |
| 北九州市（公立） | 47.8 | 28.4 | 16.1 | 7.7 | | | | | | 0.0 | 0.0 |
| 福岡県（公立） | 48.7 | 28.5 | 15.5 | 7.2 | | | | | | 0.0 | 0.0 |
| 全国（公立） | 51.7 | 27.4 | 14.2 | 6.7 | | | | | | 0.0 | 0.0 |

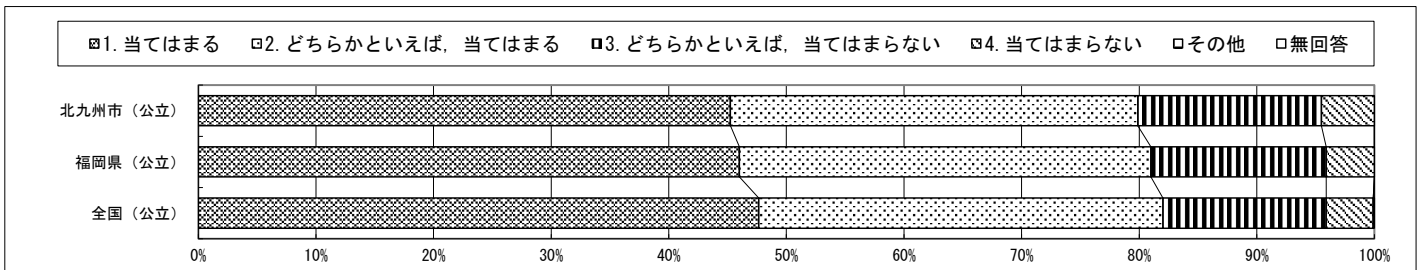


・以下の集計値／グラフは、4月18日に実施した調査の結果を集計した値である。

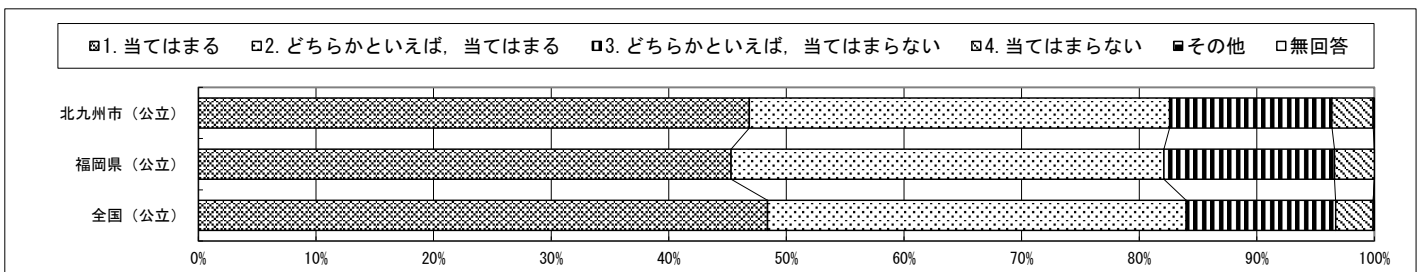
| 質問番号 | 質問事項 | | | | | | | | | | |
|----------|--------------------------------------|------|------|-----|---|---|---|---|---|-----|-----|
| (52) | 算数の問題の解き方が分からないときは、諦めずにいろいろな方法を考えますか | | | | | | | | | | |
| 選択肢 | 1 | 2 | 3 | 4 | 5 | 6 | 7 | 8 | 9 | その他 | 無回答 |
| 北九州市（公立） | 45.3 | 35.9 | 14.8 | 3.9 | | | | | | 0.1 | 0.0 |
| 福岡県（公立） | 44.9 | 36.7 | 14.7 | 3.7 | | | | | | 0.0 | 0.0 |
| 全国（公立） | 46.3 | 35.7 | 14.0 | 3.9 | | | | | | 0.0 | 0.0 |



| 質問番号 | 質問事項 | | | | | | | | | | |
|----------|-----------------------------------|------|------|-----|---|---|---|---|---|-----|-----|
| (53) | 算数の授業で問題を解くとき、もっと簡単に解く方法がないか考えますか | | | | | | | | | | |
| 選択肢 | 1 | 2 | 3 | 4 | 5 | 6 | 7 | 8 | 9 | その他 | 無回答 |
| 北九州市（公立） | 45.2 | 34.6 | 15.6 | 4.5 | | | | | | 0.0 | 0.0 |
| 福岡県（公立） | 46.0 | 35.0 | 14.9 | 4.1 | | | | | | 0.0 | 0.0 |
| 全国（公立） | 47.7 | 34.4 | 13.9 | 4.0 | | | | | | 0.0 | 0.1 |

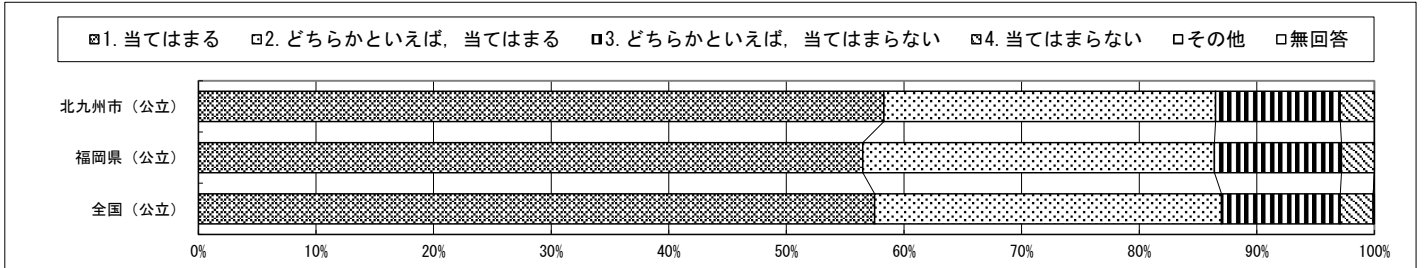


| 質問番号 | 質問事項 | | | | | | | | | | |
|----------|--------------------------------------|------|------|-----|---|---|---|---|---|-----|-----|
| (54) | 算数の授業で公式やきまりを習うとき、そのわけを理解するようにしていますか | | | | | | | | | | |
| 選択肢 | 1 | 2 | 3 | 4 | 5 | 6 | 7 | 8 | 9 | その他 | 無回答 |
| 北九州市（公立） | 46.8 | 35.7 | 13.8 | 3.5 | | | | | | 0.1 | 0.0 |
| 福岡県（公立） | 45.3 | 36.8 | 14.5 | 3.4 | | | | | | 0.0 | 0.0 |
| 全国（公立） | 48.4 | 35.6 | 12.7 | 3.2 | | | | | | 0.0 | 0.1 |

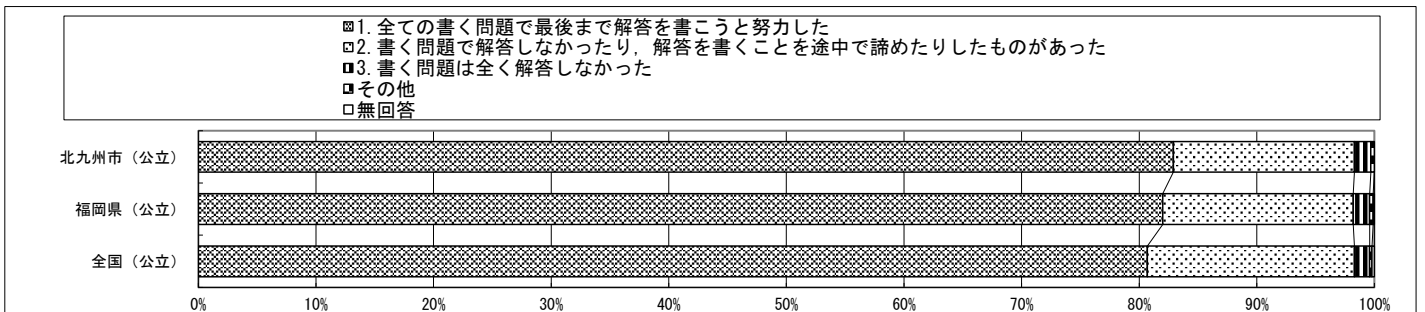


・以下の集計値／グラフは、4月18日に実施した調査の結果を集計した値である。

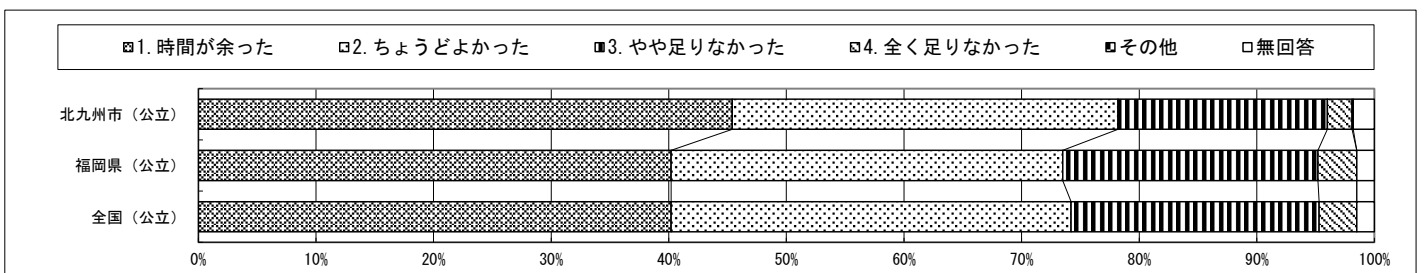
| 質問番号 | 質問事項 | | | | | | | | | | |
|----------|------------------------------------|------|------|-----|---|---|---|---|---|-----|-----|
| (55) | 算数の授業で問題の解き方や考え方が分かるようにノートに書いていますか | | | | | | | | | | |
| 選択肢 | 1 | 2 | 3 | 4 | 5 | 6 | 7 | 8 | 9 | その他 | 無回答 |
| 北九州市（公立） | 58.3 | 28.2 | 10.6 | 2.9 | | | | | | 0.0 | 0.0 |
| 福岡県（公立） | 56.5 | 29.9 | 10.8 | 2.8 | | | | | | 0.0 | 0.0 |
| 全国（公立） | 57.5 | 29.5 | 10.1 | 2.8 | | | | | | 0.0 | 0.1 |



| 質問番号 | 質問事項 | | | | | | | | | | |
|----------|---|------|-----|---|---|---|---|---|---|-----|-----|
| (56) | 今回の算数の問題について、言葉や数、式を使って、わけや求め方などを書く問題がありましたが、どのように解答しましたか | | | | | | | | | | |
| 選択肢 | 1 | 2 | 3 | 4 | 5 | 6 | 7 | 8 | 9 | その他 | 無回答 |
| 北九州市（公立） | 82.9 | 15.4 | 1.4 | | | | | | | 0.3 | 0.0 |
| 福岡県（公立） | 82.0 | 16.2 | 1.4 | | | | | | | 0.3 | 0.1 |
| 全国（公立） | 80.7 | 17.6 | 1.3 | | | | | | | 0.2 | 0.2 |



| 質問番号 | 質問事項 | | | | | | | | | | |
|----------|-----------------|------|------|-----|---|---|---|---|---|-----|-----|
| (57) | 解答時間は十分でしたか(国語) | | | | | | | | | | |
| 選択肢 | 1 | 2 | 3 | 4 | 5 | 6 | 7 | 8 | 9 | その他 | 無回答 |
| 北九州市（公立） | 45.4 | 32.8 | 17.8 | 2.1 | | | | | | 0.1 | 1.8 |
| 福岡県（公立） | 40.2 | 33.3 | 21.7 | 3.3 | | | | | | 0.0 | 1.5 |
| 全国（公立） | 40.2 | 34.0 | 21.1 | 3.2 | | | | | | 0.0 | 1.5 |



回答結果集計 [児童質問紙]

北九州市一児童（公立）

・以下の集計値／グラフは、4月18日に実施した調査の結果を集計した値である。

| 質問番号 | 質問事項 | | | | | | | | | | |
|----------|-----------------|------|------|-----|---|---|---|---|---|-----|-----|
| (58) | 解答時間は十分でしたか(算数) | | | | | | | | | | |
| 選択肢 | 1 | 2 | 3 | 4 | 5 | 6 | 7 | 8 | 9 | その他 | 無回答 |
| 北九州市（公立） | 53.2 | 27.1 | 15.5 | 2.3 | | | | | | 0.0 | 1.8 |
| 福岡県（公立） | 54.1 | 27.6 | 14.3 | 2.5 | | | | | | 0.0 | 1.5 |
| 全国（公立） | 56.3 | 27.7 | 12.4 | 2.1 | | | | | | 0.0 | 1.5 |

