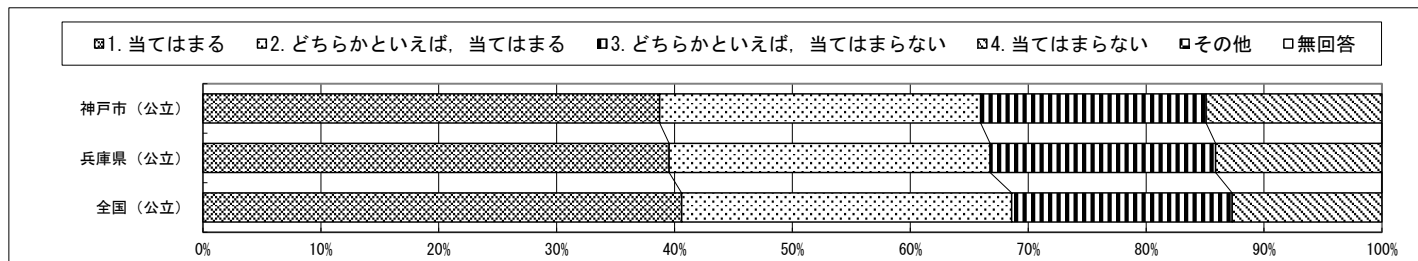
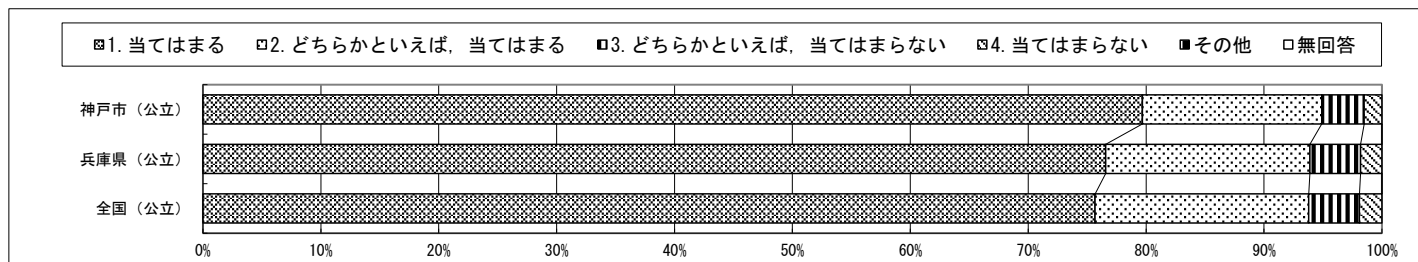


・以下の集計値／グラフは、4月18日に実施した調査の結果を集計した値である。

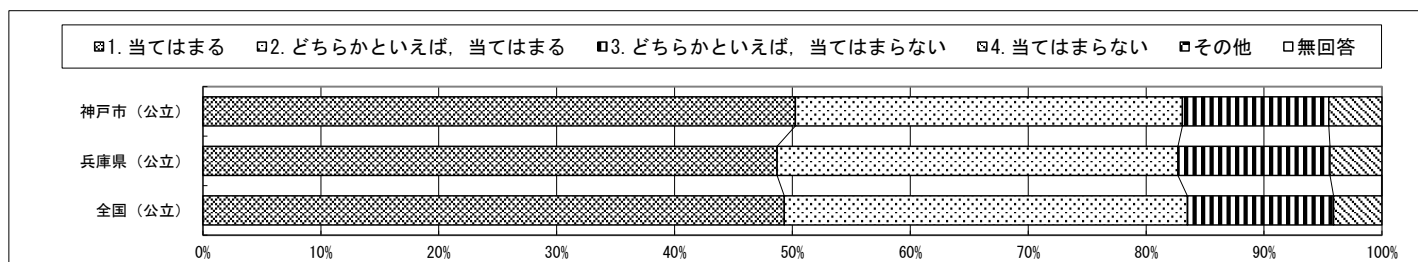
質問番号	質問事項										
(46)	算数の勉強は好きですか										
選択肢	1	2	3	4	5	6	7	8	9	その他	無回答
神戸市（公立）	38.7	27.2	19.1	14.9						0.0	0.0
兵庫県（公立）	39.5	27.2	19.1	14.1						0.0	0.0
全国（公立）	40.6	28.0	18.7	12.7						0.0	0.0



質問番号	質問事項										
(47)	算数の勉強は大切だと思いますか										
選択肢	1	2	3	4	5	6	7	8	9	その他	無回答
神戸市（公立）	79.6	15.2	3.6	1.5						0.0	0.0
兵庫県（公立）	76.5	17.3	4.3	1.8						0.0	0.0
全国（公立）	75.6	18.1	4.3	1.9						0.0	0.0



質問番号	質問事項										
(48)	算数の授業の内容はよくわかりますか										
選択肢	1	2	3	4	5	6	7	8	9	その他	無回答
神戸市（公立）	50.2	32.8	12.4	4.5						0.0	0.0
兵庫県（公立）	48.7	34.0	12.9	4.4						0.0	0.0
全国（公立）	49.3	34.2	12.4	4.1						0.0	0.0

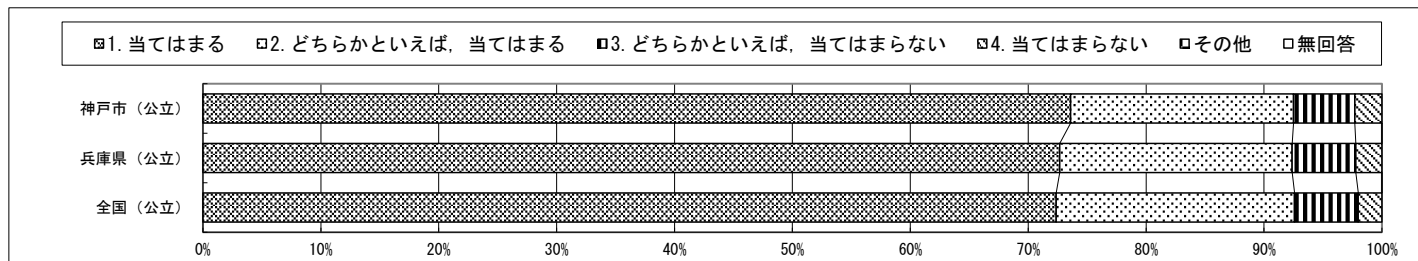


回答結果集計 [児童質問紙]

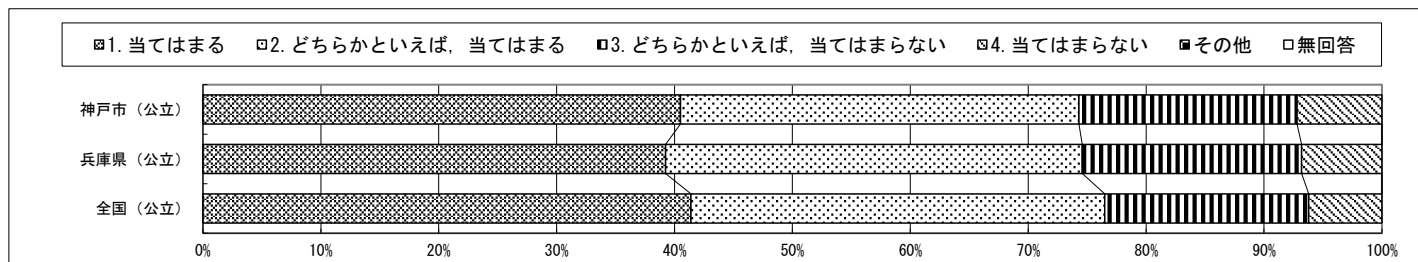
神戸市一児童（公立）

・以下の集計値／グラフは、4月18日に実施した調査の結果を集計した値である。

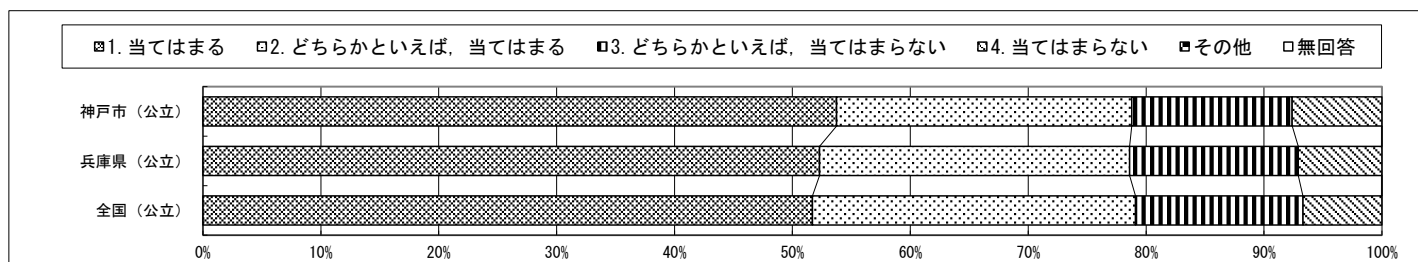
質問番号	質問事項										
(49)	算数の授業で学習したことは、将来、社会に出たときに役に立つと思いますか										
選択肢	1	2	3	4	5	6	7	8	9	その他	無回答
神戸市（公立）	73.6	18.9	5.2	2.3						0.0	0.0
兵庫県（公立）	72.6	19.7	5.4	2.2						0.0	0.0
全国（公立）	72.3	20.2	5.4	2.0						0.0	0.0



質問番号	質問事項										
(50)	算数の授業で学習したことを、普段の生活の中で活用できないか考えますか										
選択肢	1	2	3	4	5	6	7	8	9	その他	無回答
神戸市（公立）	40.5	33.8	18.5	7.2						0.0	0.0
兵庫県（公立）	39.2	35.3	18.6	6.8						0.0	0.0
全国（公立）	41.4	35.1	17.3	6.2						0.0	0.0

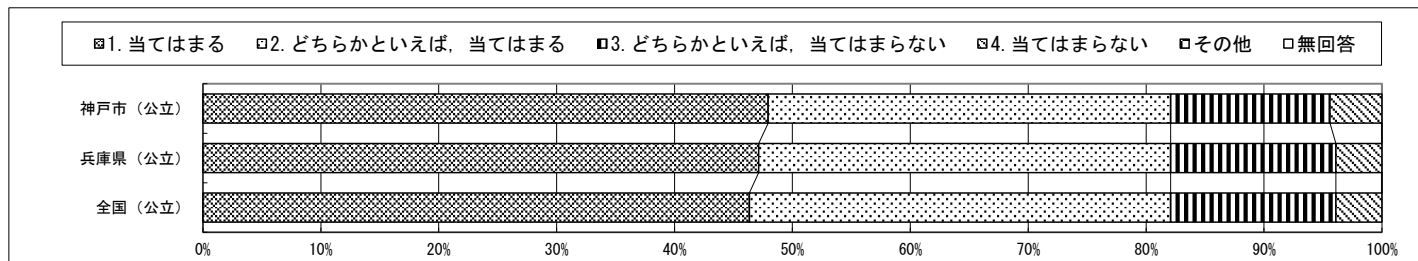


質問番号	質問事項										
(51)	算数の授業で新しい問題に出合ったとき、それを解いてみたいと思いますか										
選択肢	1	2	3	4	5	6	7	8	9	その他	無回答
神戸市（公立）	53.7	25.0	13.6	7.6						0.0	0.0
兵庫県（公立）	52.3	26.3	14.3	7.1						0.0	0.0
全国（公立）	51.7	27.4	14.2	6.7						0.0	0.0

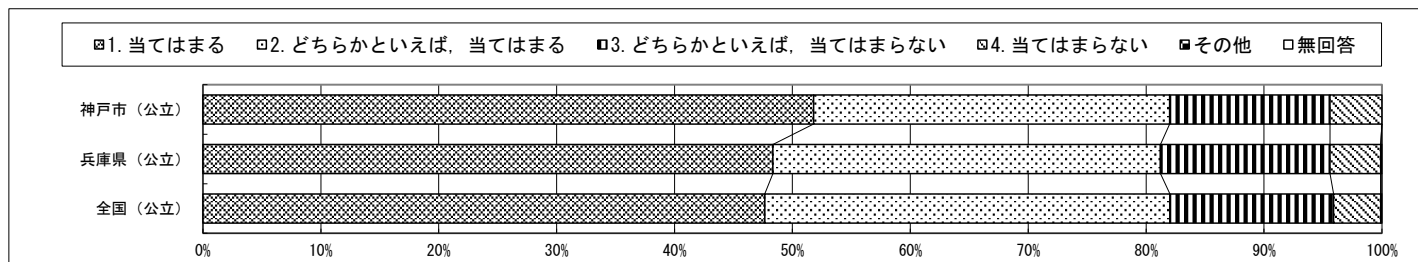


・以下の集計値／グラフは、4月18日に実施した調査の結果を集計した値である。

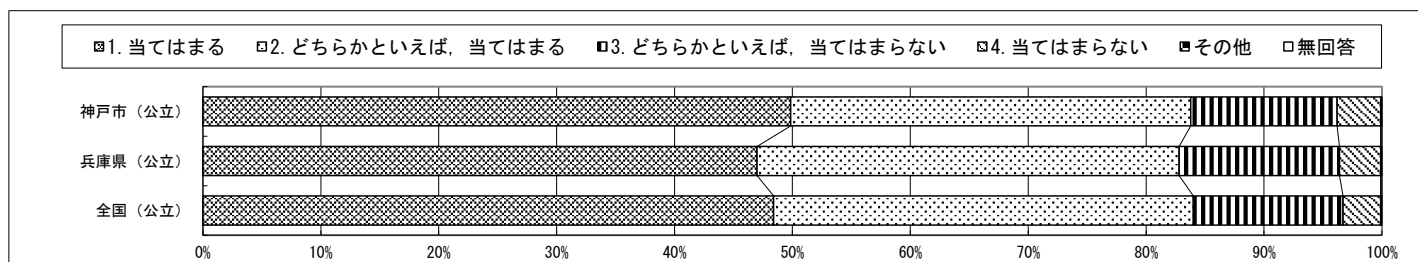
質問番号	質問事項										
(52)	算数の問題の解き方が分からないときは、諦めずにいろいろな方法を考えますか										
選択肢	1	2	3	4	5	6	7	8	9	その他	無回答
神戸市（公立）	47.9	34.1	13.5	4.4						0.0	0.0
兵庫県（公立）	47.1	34.9	14.0	3.9						0.0	0.0
全国（公立）	46.3	35.7	14.0	3.9						0.0	0.0



質問番号	質問事項										
(53)	算数の授業で問題を解くとき、もっと簡単に解く方法がないか考えますか										
選択肢	1	2	3	4	5	6	7	8	9	その他	無回答
神戸市（公立）	51.8	30.2	13.6	4.4						0.0	0.0
兵庫県（公立）	48.4	32.9	14.4	4.3						0.0	0.1
全国（公立）	47.7	34.4	13.9	4.0						0.0	0.1



質問番号	質問事項										
(54)	算数の授業で公式やきまりを習うとき、そのわけを理解するようにしていますか										
選択肢	1	2	3	4	5	6	7	8	9	その他	無回答
神戸市（公立）	49.8	33.9	12.4	3.7						0.0	0.1
兵庫県（公立）	47.0	35.8	13.6	3.5						0.0	0.1
全国（公立）	48.4	35.6	12.7	3.2						0.0	0.1

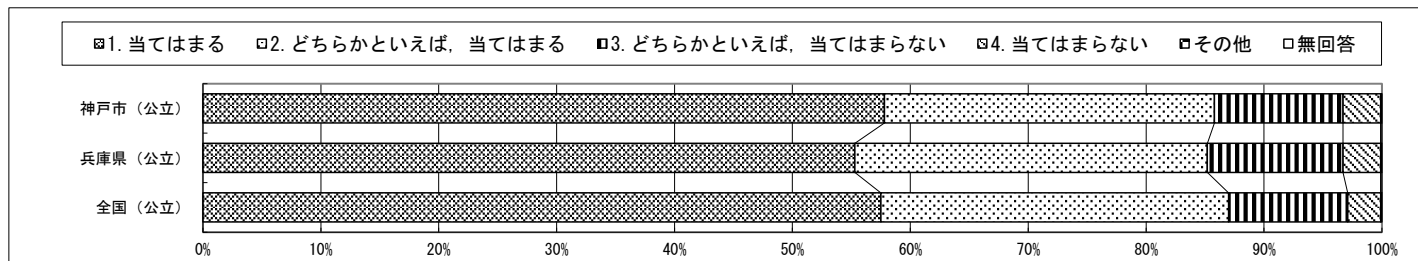


回答結果集計 [児童質問紙]

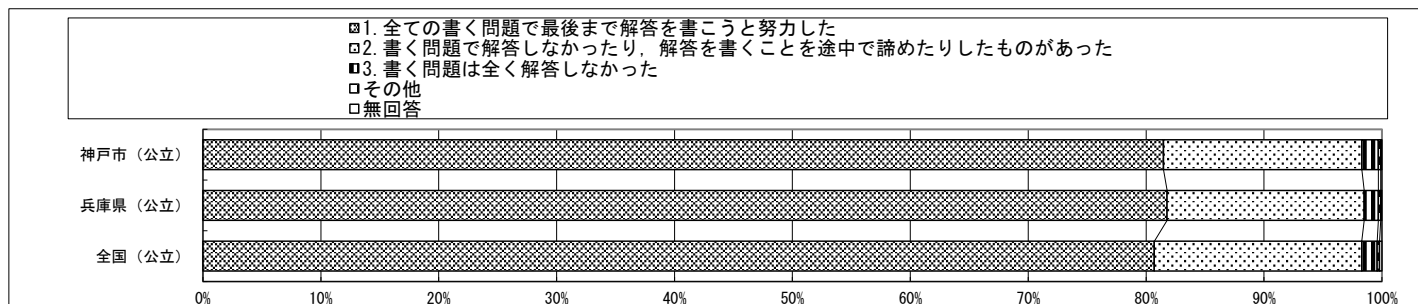
神戸市一児童（公立）

・以下の集計値／グラフは、4月18日に実施した調査の結果を集計した値である。

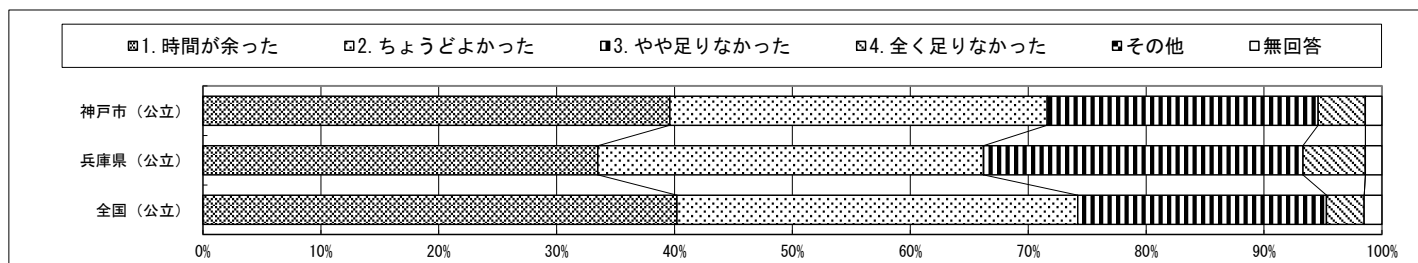
質問番号	質問事項										
(55)	算数の授業で問題の解き方や考え方が分かるようにノートに書いていますか										
選択肢	1	2	3	4	5	6	7	8	9	その他	無回答
神戸市（公立）	57.8	28.0	10.9	3.2						0.0	0.1
兵庫県（公立）	55.3	29.9	11.5	3.2						0.0	0.1
全国（公立）	57.5	29.5	10.1	2.8						0.0	0.1



質問番号	質問事項										
(56)	今回の算数の問題について、言葉や数、式を使って、わけや求め方などを書く問題がありましたが、どのように解答しましたか										
選択肢	1	2	3	4	5	6	7	8	9	その他	無回答
神戸市（公立）	81.4	16.8	1.4							0.2	0.1
兵庫県（公立）	81.7	16.7	1.2							0.2	0.1
全国（公立）	80.7	17.6	1.3							0.2	0.2



質問番号	質問事項										
(57)	解答時間は十分でしたか(国語)										
選択肢	1	2	3	4	5	6	7	8	9	その他	無回答
神戸市（公立）	39.6	32.0	23.0	4.0						0.0	1.4
兵庫県（公立）	33.5	32.7	27.1	5.3						0.0	1.4
全国（公立）	40.2	34.0	21.1	3.2						0.0	1.5



回答結果集計 [児童質問紙]

神戸市一児童（公立）

・以下の集計値／グラフは、4月18日に実施した調査の結果を集計した値である。

質問番号	質問事項										
(58)	解答時間は十分でしたか(算数)										
選択肢	1	2	3	4	5	6	7	8	9	その他	無回答
神戸市（公立）	61.8	25.0	9.8	1.9						0.0	1.4
兵庫県（公立）	55.9	27.4	12.8	2.4						0.0	1.4
全国（公立）	56.3	27.7	12.4	2.1						0.0	1.5

