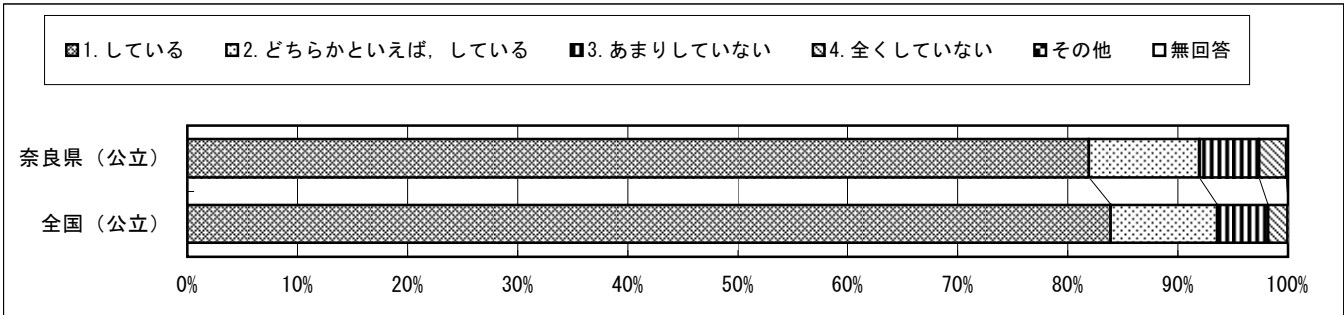


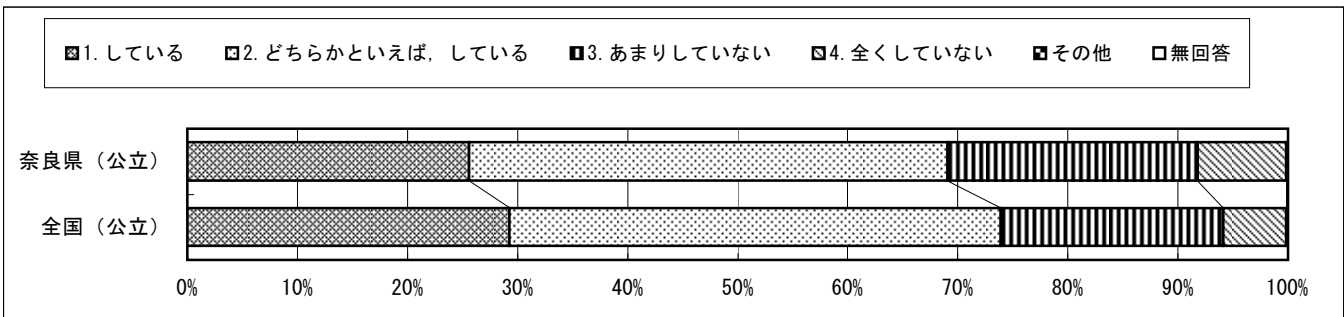
回答結果集計 [生徒質問紙]

奈良県一生徒（公立）

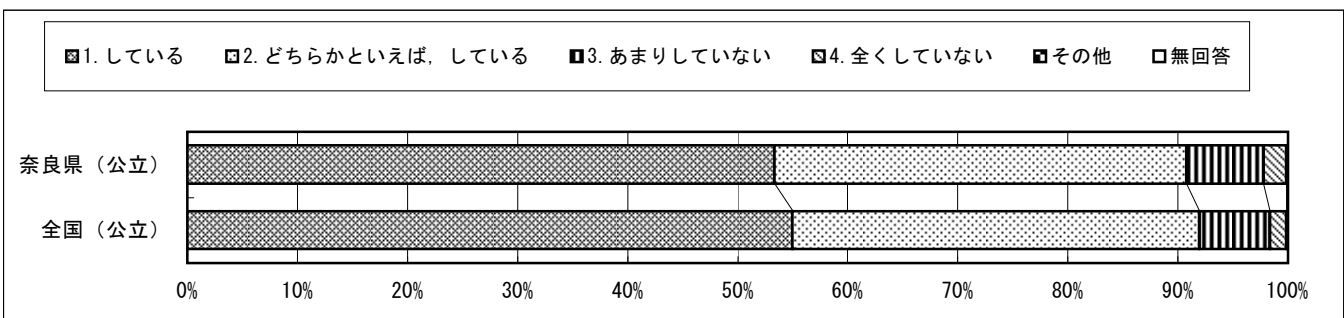
質問番号	質問事項									
(1)	朝食を毎日食べていますか									
選択肢	1	2	3	4	5	6	7	8	その他	無回答
奈良県（公立）	81.9	10.1	5.4	2.5					0.0	0.1
全国（公立）	83.9	9.7	4.6	1.8					0.0	0.0



質問番号	質問事項									
(2)	毎日、同じくらいの時刻に寝ていますか									
選択肢	1	2	3	4	5	6	7	8	その他	無回答
奈良県（公立）	25.6	43.6	22.7	8.1					0.0	0.1
全国（公立）	29.3	44.7	20.2	5.8					0.0	0.1



質問番号	質問事項									
(3)	毎日、同じくらいの時刻に起きていますか									
選択肢	1	2	3	4	5	6	7	8	その他	無回答
奈良県（公立）	53.3	37.4	7.0	2.1					0.0	0.1
全国（公立）	54.9	37.0	6.4	1.5					0.0	0.1

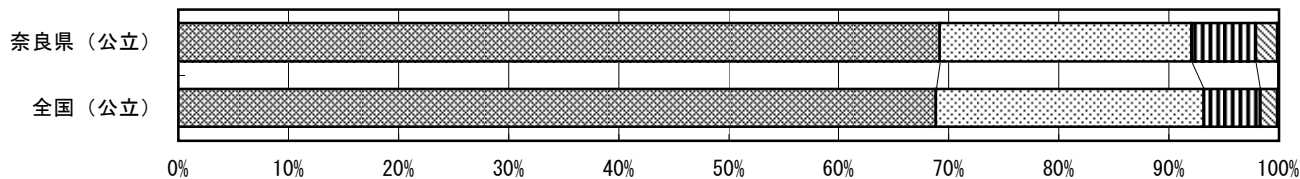


平成24年度全国学力・学習状況調査  
**回答結果集計 [生徒質問紙]**  
 奈良県一生徒（公立）

中学校調査

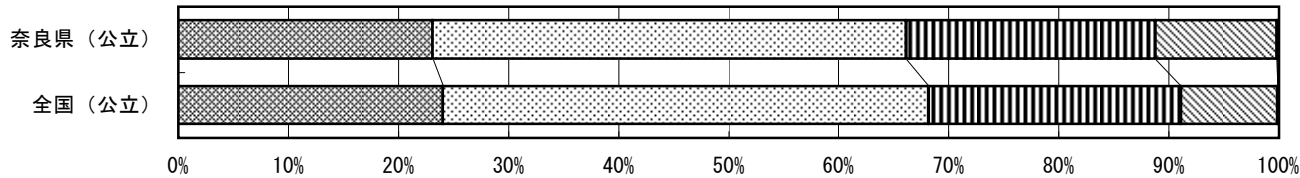
質問番号	質問事項									
(4)	ものごとを最後までやりとげて、うれしかったことがありますか									
選択肢	1	2	3	4	5	6	7	8	その他	無回答
奈良県（公立）	69.1	22.9	5.8	2.0					0.0	0.1
全国（公立）	68.8	24.4	5.1	1.6					0.0	0.1

■1. 当てはまる ■2. どちらかといえば、当てはまる ■3. どちらかといえば、当てはまらない ■4. 当てはまらない ■その他 □無回答



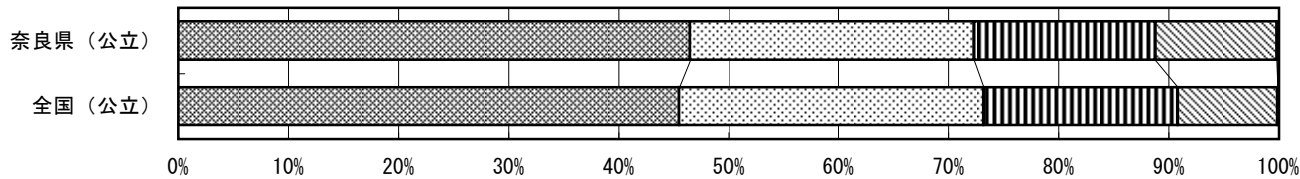
質問番号	質問事項									
(5)	自分には、よいところがあると思いますか									
選択肢	1	2	3	4	5	6	7	8	その他	無回答
奈良県（公立）	23.1	43.0	22.6	11.0					0.0	0.2
全国（公立）	24.0	44.2	22.9	8.8					0.0	0.1

■1. 当てはまる ■2. どちらかといえば、当てはまる ■3. どちらかといえば、当てはまらない ■4. 当てはまらない ■その他 □無回答



質問番号	質問事項									
(6)	将来の夢や目標を持っていますか									
選択肢	1	2	3	4	5	6	7	8	その他	無回答
奈良県（公立）	46.5	25.8	16.5	11.0					0.0	0.2
全国（公立）	45.5	27.7	17.6	9.1					0.0	0.1

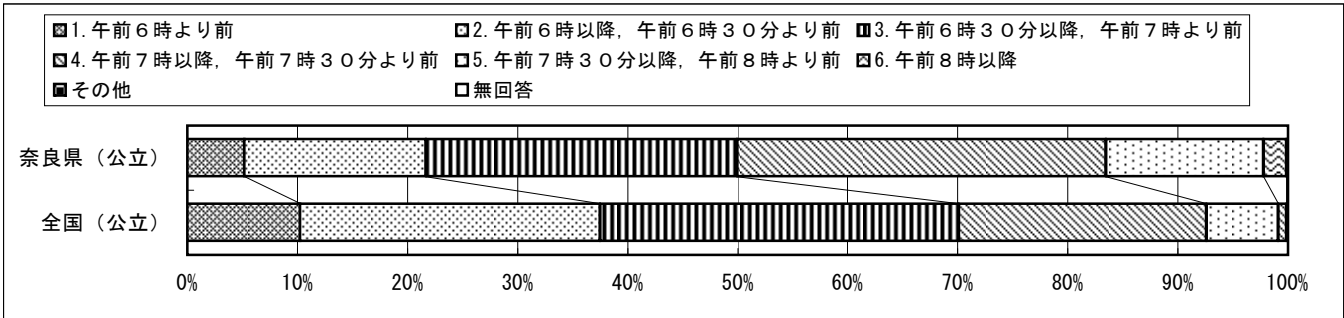
■1. 当てはまる ■2. どちらかといえば、当てはまる ■3. どちらかといえば、当てはまらない ■4. 当てはまらない ■その他 □無回答



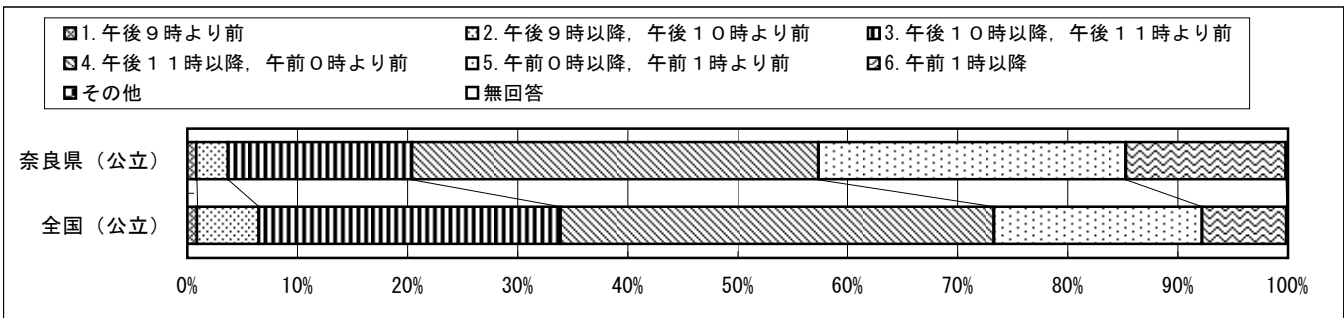
回答結果集計 [生徒質問紙]

奈良県一生徒（公立）

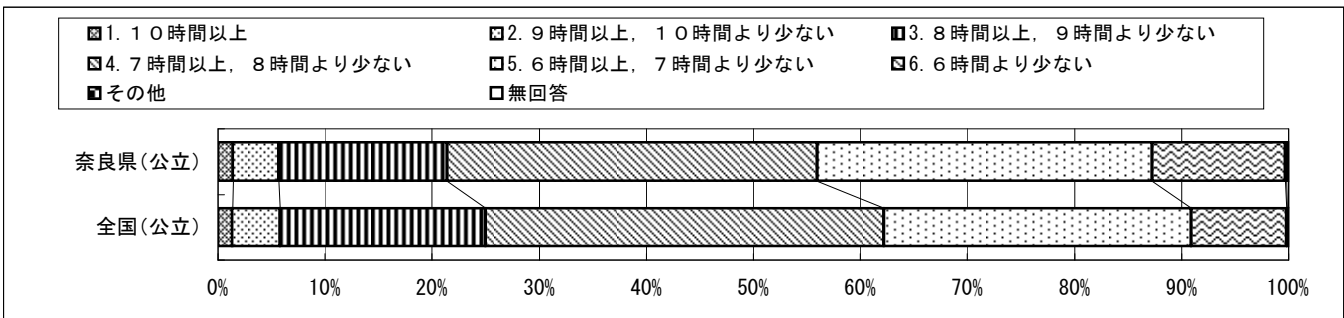
質問番号	質問事項									
(7)	普段（月～金曜日），何時ごろに起きますか									
選択肢	1	2	3	4	5	6	7	8	その他	無回答
奈良県（公立）	5.2	16.5	28.2	33.5	14.3	2.1			0.0	0.1
全国（公立）	10.2	27.3	32.5	22.5	6.5	0.8			0.0	0.1



質問番号	質問事項									
(8)	普段（月～金曜日），何時ごろに寝ますか									
選択肢	1	2	3	4	5	6	7	8	その他	無回答
奈良県（公立）	0.8	2.9	16.7	36.9	27.9	14.5			0.1	0.1
全国（公立）	0.9	5.6	27.4	39.4	18.9	7.7			0.0	0.1



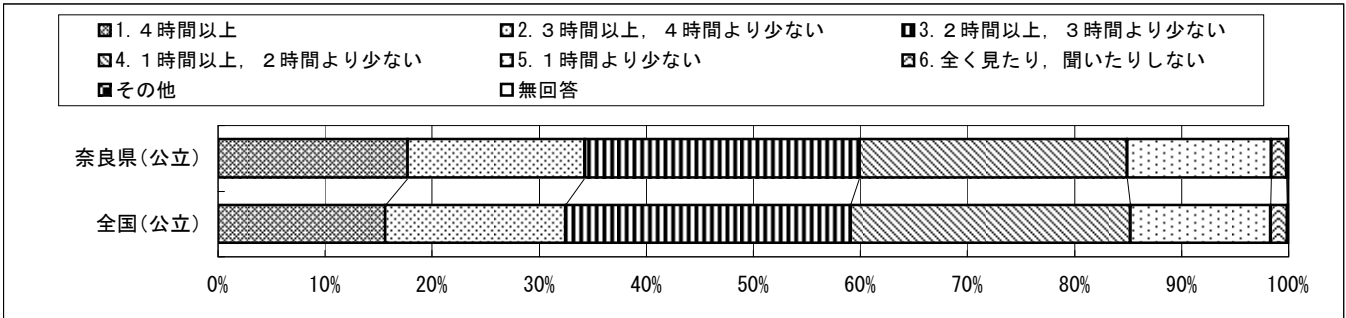
質問番号	質問事項									
(9)	普段（月～金曜日），1日にどれくらいの時間，睡眠をとることが最も多いですか									
選択肢	1	2	3	4	5	6	7	8	その他	無回答
奈良県（公立）	1.4	4.3	15.7	34.5	31.3	12.4			0.1	0.2
全国（公立）	1.3	4.5	19.2	37.2	28.7	8.9			0.1	0.1



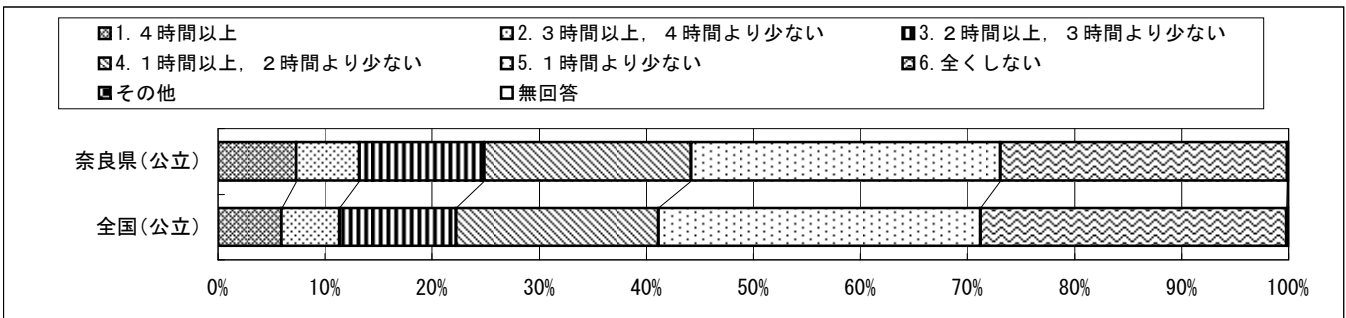
回答結果集計 [生徒質問紙]

奈良県一生徒（公立）

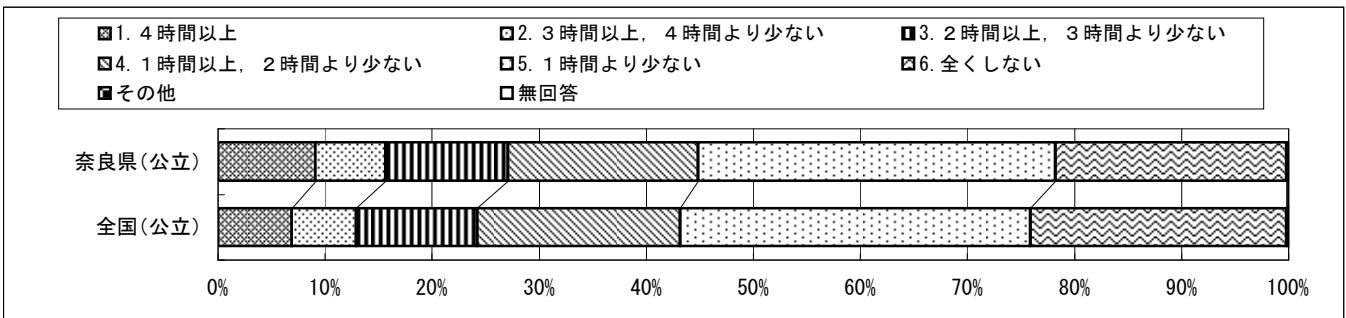
質問番号	質問事項									
(10)	普段（月～金曜日），1日当たりどれくらいの時間，テレビやビデオ・DVDを見たり，聞いたりしますか（テレビゲーム除く）									
選択肢	1	2	3	4	5	6	7	8	その他	無回答
奈良県（公立）	17.7	16.6	25.6	25.0	13.5	1.4			0.1	0.1
全国（公立）	15.6	16.9	26.6	26.1	13.1	1.6			0.0	0.1



質問番号	質問事項									
(11)	普段（月～金曜日），1日当たりどれくらいの時間，テレビゲーム（コンピュータゲーム，携帯式のゲーム含む）をしますか									
選択肢	1	2	3	4	5	6	7	8	その他	無回答
奈良県（公立）	7.3	5.9	11.7	19.3	28.9	26.8			0.0	0.1
全国（公立）	5.9	5.5	10.9	18.9	30.1	28.6			0.1	0.1



質問番号	質問事項									
(12)	普段（月～金曜日），1日当たりどれくらいの時間，インターネット（携帯電話を使ったインターネット含む）をしますか									
選択肢	1	2	3	4	5	6	7	8	その他	無回答
奈良県（公立）	9.1	6.6	11.4	17.8	33.4	21.6			0.1	0.1
全国（公立）	6.9	6.0	11.3	19.0	32.7	23.9			0.1	0.1

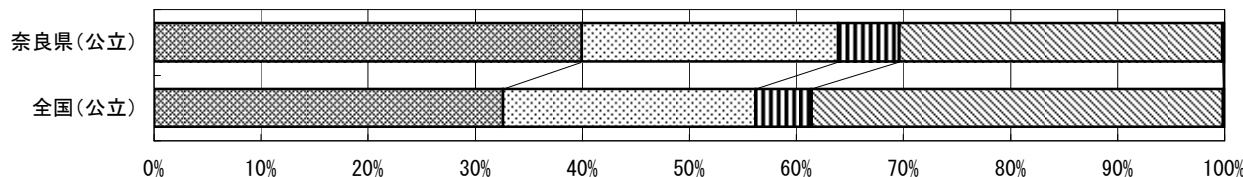


回答結果集計 [生徒質問紙]

奈良県一生徒（公立）

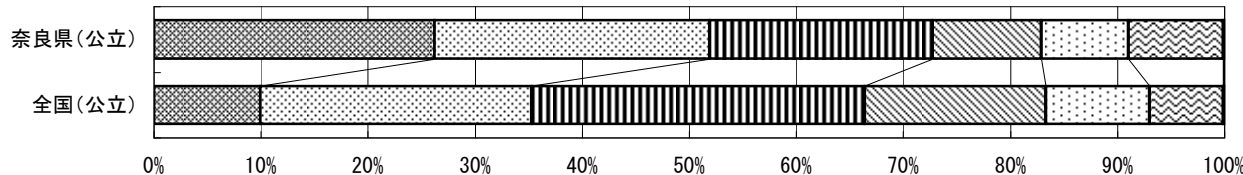
質問番号	質問事項									
(13)	携帯電話で通話やメールをしていますか									
選択肢	1	2	3	4	5	6	7	8	その他	無回答
奈良県（公立）	40.0	24.0	5.7	30.2					0.1	0.1
全国（公立）	32.6	23.7	5.2	38.5					0.0	0.1

■1. ほぼ毎日している ■2. 時々している ■3. 全く、または、ほとんどしていない ■4. 携帯電話を持っていない ■その他 □無回答



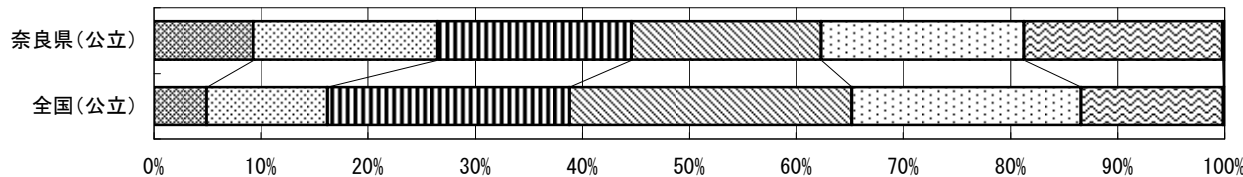
質問番号	質問事項									
(14)	学校の授業時間以外に、普段（月～金曜日）、1日当たりどれくらいの時間、勉強をしますか（学習塾や家庭教師含む）									
選択肢	1	2	3	4	5	6	7	8	その他	無回答
奈良県（公立）	26.2	25.7	20.8	10.2	8.1	8.9			0.0	0.1
全国（公立）	9.9	25.4	31.1	16.9	9.7	6.9			0.0	0.1

■1. 3時間以上 ■2. 2時間以上、3時間より少ない ■3. 1時間以上、2時間より少ない  
 ■4. 30分以上、1時間より少ない ■5. 30分より少ない ■6. 全くしない  
 ■その他 □無回答



質問番号	質問事項									
(15)	土曜日や日曜日など学校が休みの日に、1日当たりどれくらいの時間、勉強をしますか（学習塾や家庭教師含む）									
選択肢	1	2	3	4	5	6	7	8	その他	無回答
奈良県（公立）	9.3	17.2	18.1	17.7	19.0	18.5			0.1	0.1
全国（公立）	4.9	11.3	22.6	26.4	21.4	13.3			0.0	0.1

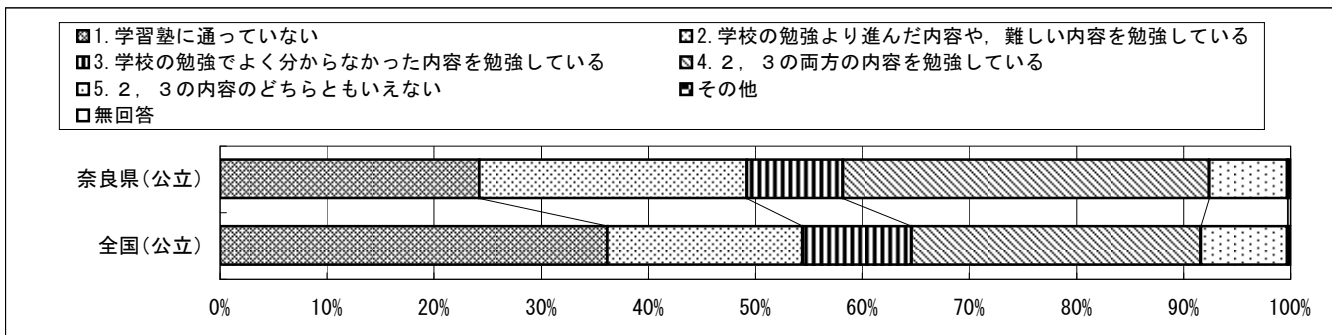
■1. 4時間以上 ■2. 3時間以上、4時間より少ない ■3. 2時間以上、3時間より少ない  
 ■4. 1時間以上、2時間より少ない ■5. 1時間より少ない ■6. 全くしない  
 ■その他 □無回答



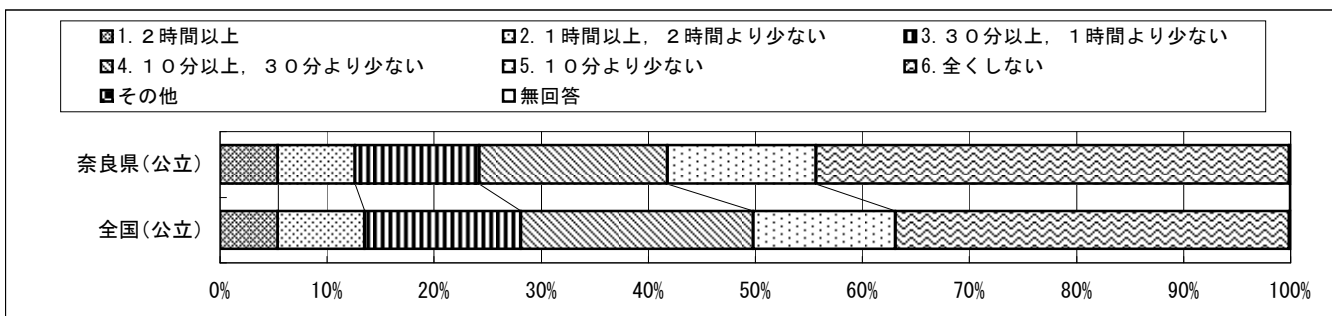
回答結果集計 [生徒質問紙]

奈良県一生徒（公立）

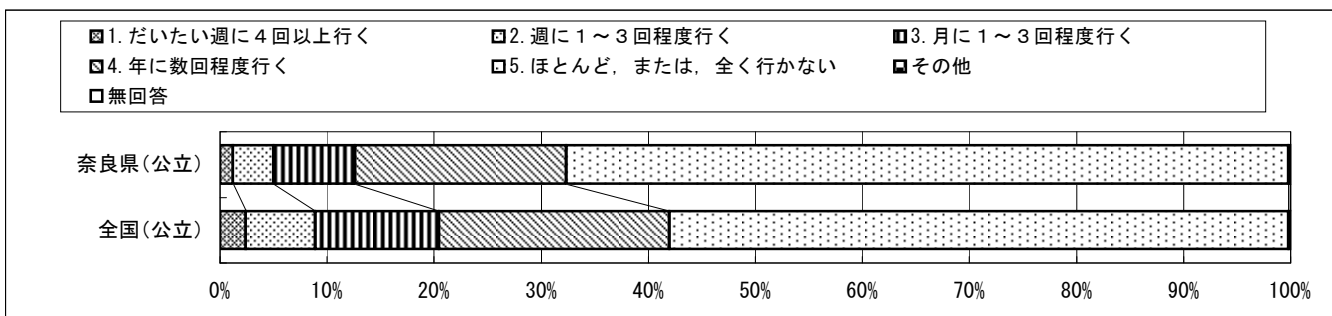
質問番号	質問事項									
(16)	学習塾（家庭教師含む）で勉強をしていますか									
選択肢	1	2	3	4	5	6	7	8	その他	無回答
奈良県（公立）	24.2	25.0	9.0	34.2	7.3				0.1	0.2
全国（公立）	36.2	18.2	10.2	27.0	8.1				0.1	0.2



質問番号	質問事項									
(17)	家や図書館で、普段（月～金曜日）、1日当たりどれくらいの時間、読書を読みますか（教科書や参考書、漫画や雑誌除く）									
選択肢	1	2	3	4	5	6	7	8	その他	無回答
奈良県（公立）	5.4	7.2	11.6	17.6	13.9	44.2			0.0	0.1
全国（公立）	5.4	8.1	14.6	21.7	13.3	36.8			0.0	0.1



質問番号	質問事項									
(18)	本を読んだり、借りたりするために、学校図書館・室や地域の図書館へどれくらい行きますか（教科書や参考書、漫画や雑誌除く）									
選択肢	1	2	3	4	5	6	7	8	その他	無回答
奈良県（公立）	1.2	3.8	7.6	19.7	67.4				0.0	0.2
全国（公立）	2.4	6.5	11.6	21.5	57.9				0.0	0.2

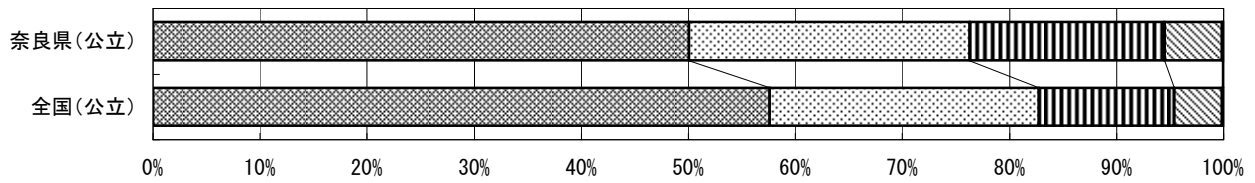


回答結果集計 [生徒質問紙]

奈良県一生徒（公立）

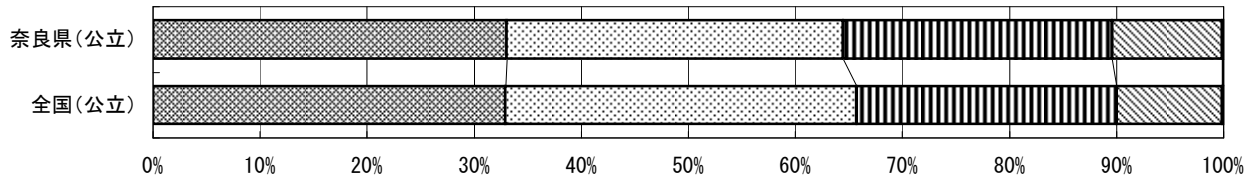
質問番号	質問事項									
(19)	家の人と普段（月～金曜日），夕食を一緒に食べていますか									
選択肢	1	2	3	4	5	6	7	8	その他	無回答
奈良県（公立）	50.1	26.3	18.2	5.4					0.0	0.1
全国（公立）	57.6	25.2	12.6	4.5					0.0	0.1

■1. している   ■2. どちらかといえば、している   ■3. あまりしていない   ■4. 全くしていない   ■その他   □無回答



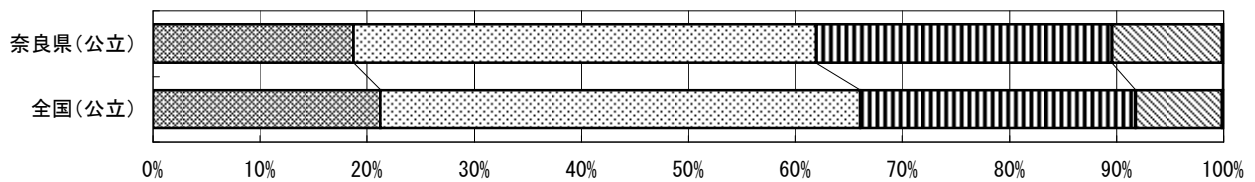
質問番号	質問事項									
(20)	家の人と学校での出来事について話をしていますか									
選択肢	1	2	3	4	5	6	7	8	その他	無回答
奈良県（公立）	33.0	31.5	25.1	10.3					0.0	0.1
全国（公立）	32.9	32.8	24.3	9.9					0.0	0.1

■1. している   ■2. どちらかといえば、している   ■3. あまりしていない   ■4. 全くしていない   ■その他   □無回答



質問番号	質問事項									
(21)	家の手伝いをしていますか									
選択肢	1	2	3	4	5	6	7	8	その他	無回答
奈良県（公立）	18.7	43.2	27.6	10.3					0.0	0.1
全国（公立）	21.2	44.8	25.7	8.1					0.0	0.1

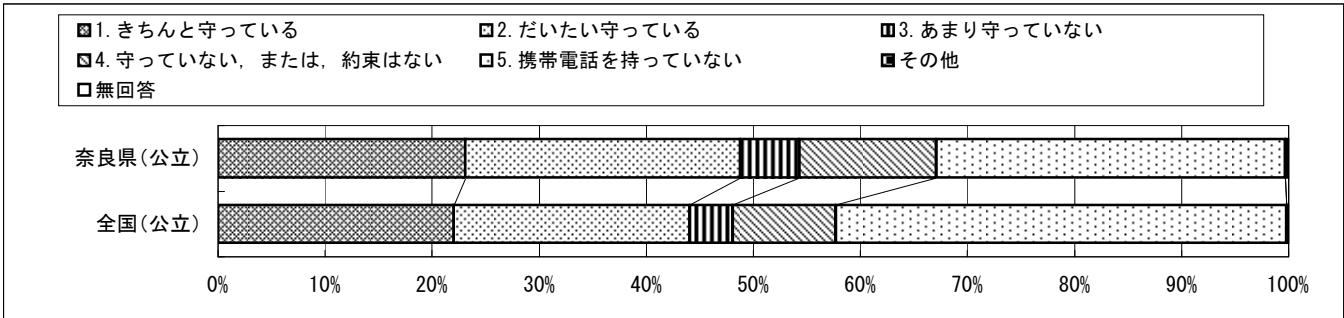
■1. よくしている   ■2. 時々している   ■3. あまりしていない   ■4. 全くしていない   ■その他   □無回答



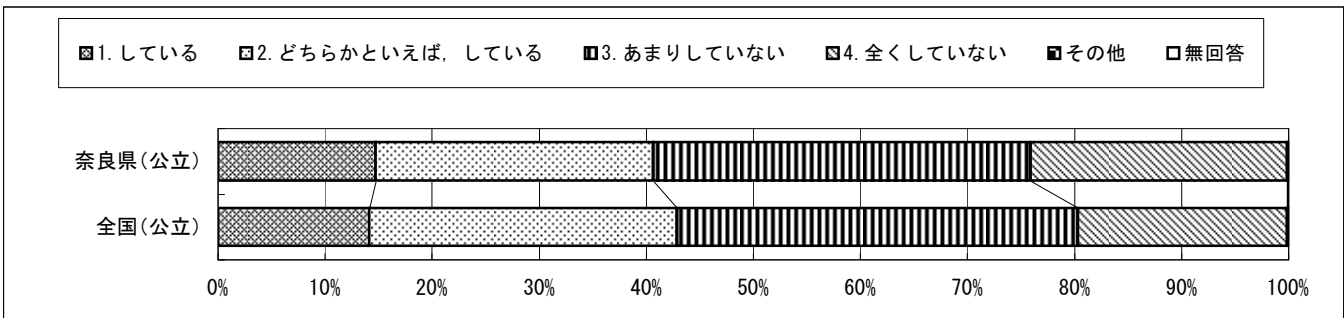
回答結果集計 [生徒質問紙]

奈良県一生徒（公立）

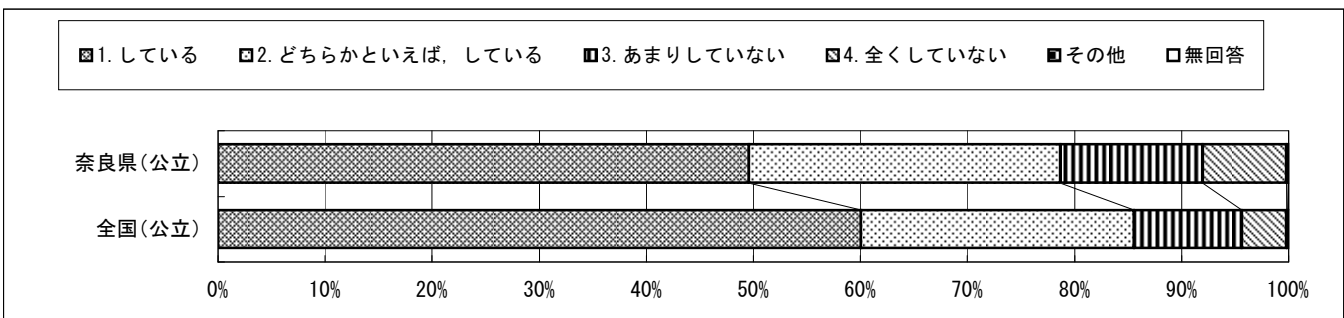
質問番号	質問事項									
(22)	携帯電話の使い方について、家の人と約束したことを守っていますか									
選択肢	1	2	3	4	5	6	7	8	その他	無回答
奈良県（公立）	23.1	25.7	5.5	12.8	32.6				0.0	0.3
全国（公立）	22.0	22.1	4.0	9.6	42.1				0.0	0.2



質問番号	質問事項									
(23)	家で、自分で計画を立てて勉強をしていますか									
選択肢	1	2	3	4	5	6	7	8	その他	無回答
奈良県（公立）	14.7	25.9	35.2	24.0					0.0	0.1
全国（公立）	14.1	28.8	37.5	19.6					0.0	0.1



質問番号	質問事項									
(24)	家で、学校の宿題をしていますか									
選択肢	1	2	3	4	5	6	7	8	その他	無回答
奈良県（公立）	49.6	29.1	13.3	7.8					0.0	0.2
全国（公立）	60.1	25.6	10.0	4.2					0.1	0.1

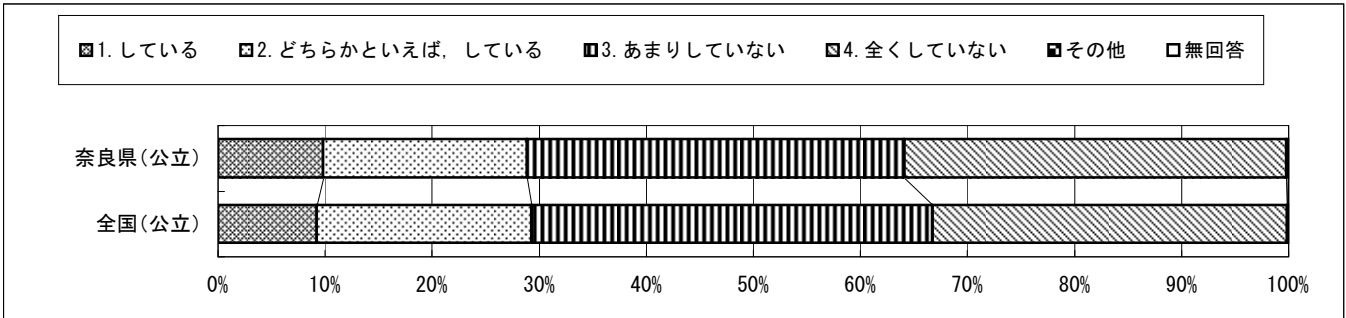




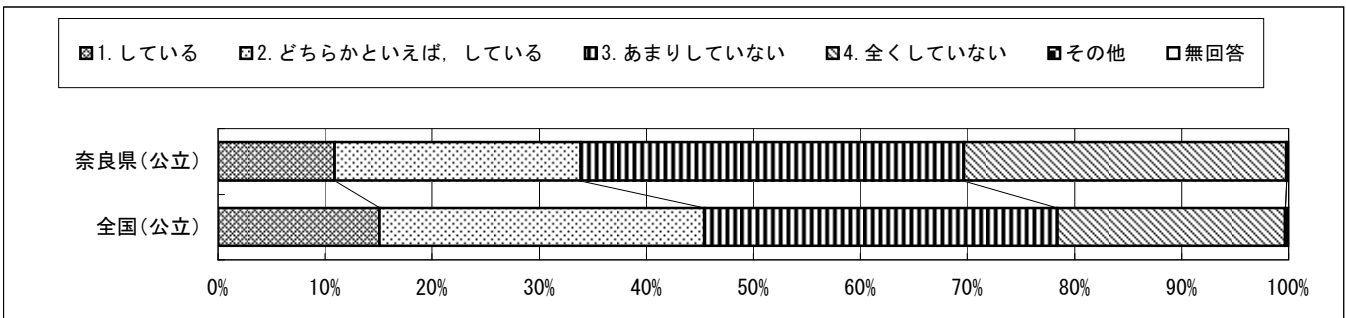
回答結果集計 [生徒質問紙]

奈良県一生徒（公立）

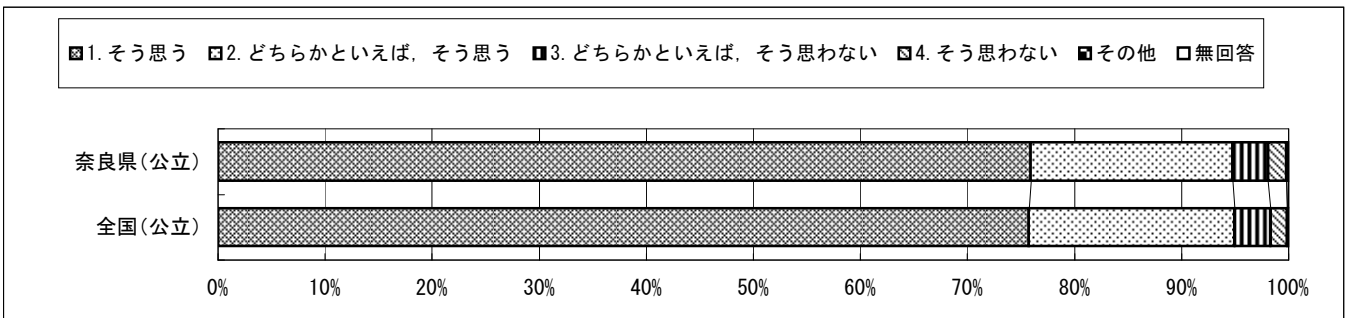
質問番号	質問事項									
(25)	家で、学校の授業の予習をしていますか									
選択肢	1	2	3	4	5	6	7	8	その他	無回答
奈良県（公立）	9.8	19.1	35.2	35.7					0.0	0.2
全国（公立）	9.2	20.1	37.4	33.1					0.0	0.1



質問番号	質問事項									
(26)	家で、学校の授業の復習をしていますか									
選択肢	1	2	3	4	5	6	7	8	その他	無回答
奈良県（公立）	10.9	23.0	35.7	30.1					0.0	0.2
全国（公立）	15.1	30.4	33.0	21.3					0.0	0.3



質問番号	質問事項									
(27)	学校で友達に会うのは楽しいと思いますか									
選択肢	1	2	3	4	5	6	7	8	その他	無回答
奈良県（公立）	76.0	18.9	3.3	1.7					0.0	0.2
全国（公立）	75.7	19.3	3.3	1.6					0.0	0.1

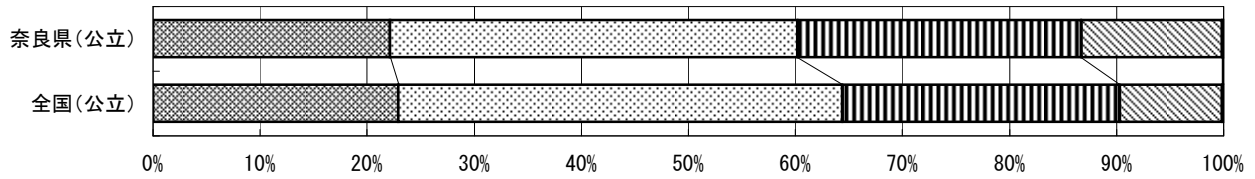


回答結果集計 [生徒質問紙]

奈良県一生徒（公立）

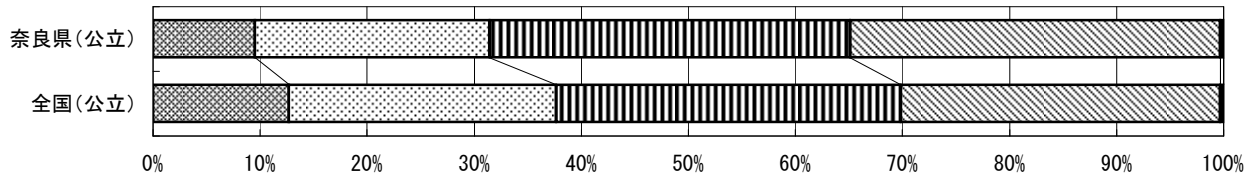
質問番号	質問事項									
(28)	新聞やテレビのニュースなどに関心がありますか									
選択肢	1	2	3	4	5	6	7	8	その他	無回答
奈良県（公立）	22.1	38.1	26.5	13.2					0.0	0.1
全国（公立）	22.9	41.5	25.9	9.6					0.0	0.1

■1. 当てはまる ■2. どちらかといえば、当てはまる ■3. どちらかといえば、当てはまらない ■4. 当てはまらない ■その他 □無回答



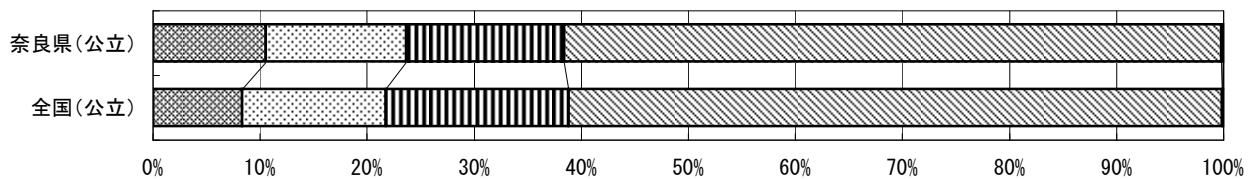
質問番号	質問事項									
(29)	今住んでいる地域の行事に参加していますか									
選択肢	1	2	3	4	5	6	7	8	その他	無回答
奈良県（公立）	9.5	22.0	33.7	34.6					0.0	0.3
全国（公立）	12.7	25.0	32.2	29.9					0.0	0.3

■1. 当てはまる ■2. どちらかといえば、当てはまる ■3. どちらかといえば、当てはまらない ■4. 当てはまらない ■その他 □無回答



質問番号	質問事項									
(30)	学校や塾の先生や家の人以外の地域の大人と一緒に遊んだり、勉強を教えてもらったりすることがありますか									
選択肢	1	2	3	4	5	6	7	8	その他	無回答
奈良県（公立）	10.5	13.2	14.7	61.4					0.0	0.2
全国（公立）	8.3	13.5	17.0	61.1					0.0	0.1

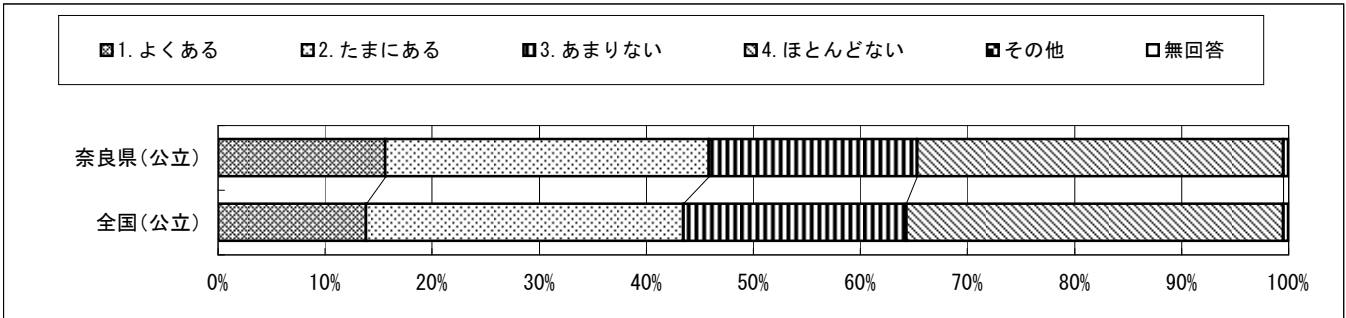
■1. よくある ■2. たまにある ■3. あまりない ■4. ほとんどない ■その他 □無回答



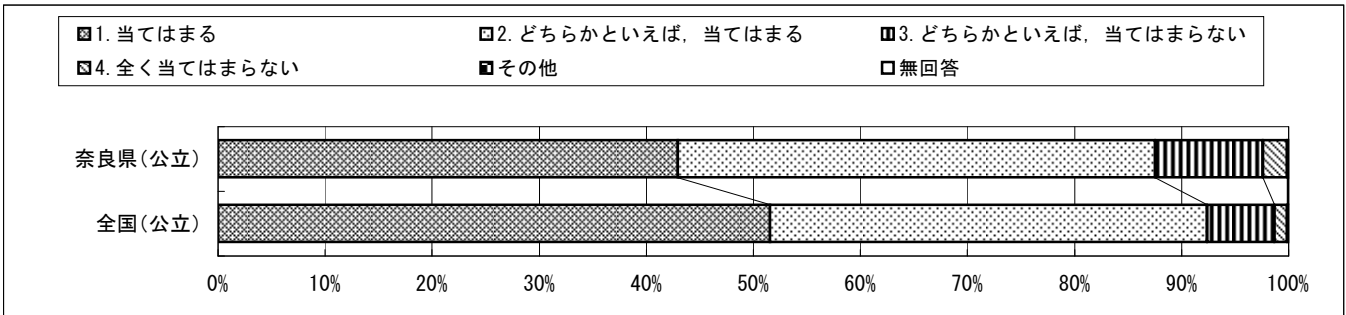
回答結果集計 [生徒質問紙]

奈良県一生徒（公立）

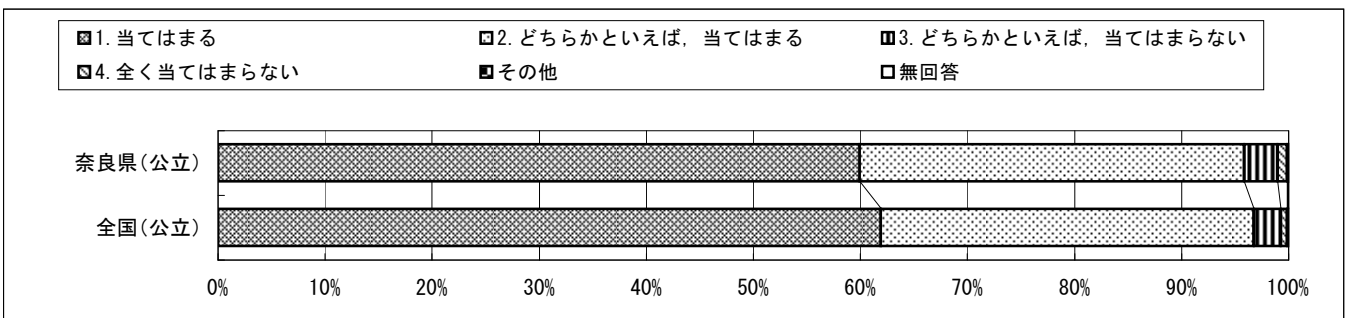
質問番号	質問事項									
(31)	年上や年下の友達と一緒に遊んだり、勉強したりすることがありますか									
選択肢	1	2	3	4	5	6	7	8	その他	無回答
奈良県（公立）	15.6	30.3	19.4	34.2					0.0	0.5
全国（公立）	13.8	29.7	20.8	35.2					0.0	0.5



質問番号	質問事項									
(32)	学校の規則を守っていますか									
選択肢	1	2	3	4	5	6	7	8	その他	無回答
奈良県（公立）	42.9	44.6	10.0	2.3					0.0	0.1
全国（公立）	51.5	40.8	6.3	1.2					0.0	0.1



質問番号	質問事項									
(33)	友達との約束を守っていますか									
選択肢	1	2	3	4	5	6	7	8	その他	無回答
奈良県（公立）	59.9	36.0	3.1	0.9					0.0	0.1
全国（公立）	61.9	34.9	2.5	0.6					0.0	0.1

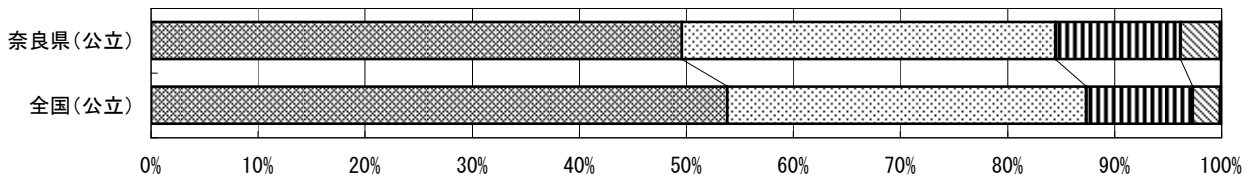


回答結果集計 [生徒質問紙]

奈良県一生徒（公立）

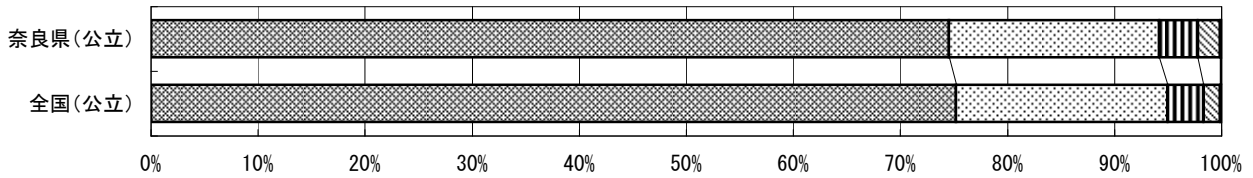
質問番号	質問事項									
(34)	近所の人に出会ったときは、あいさつをしていますか									
選択肢	1	2	3	4	5	6	7	8	その他	無回答
奈良県（公立）	49.6	34.9	11.7	3.7					0.0	0.1
全国（公立）	53.8	33.5	9.9	2.6					0.0	0.1

- 1. 当てはまる
- 2. どちらかといえば、当てはまる
- 3. どちらかといえば、当てはまらない
- 4. 全く当てはまらない
- その他
- 無回答



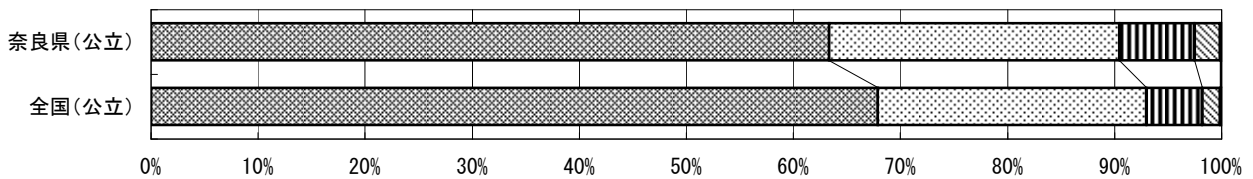
質問番号	質問事項									
(35)	人の気持ちが分かる人間になりたいと思いますか									
選択肢	1	2	3	4	5	6	7	8	その他	無回答
奈良県（公立）	74.5	19.7	3.6	2.1					0.0	0.1
全国（公立）	75.1	19.8	3.3	1.6					0.0	0.1

- 1. 当てはまる
- 2. どちらかといえば、当てはまる
- 3. どちらかといえば、当てはまらない
- 4. 全く当てはまらない
- その他
- 無回答



質問番号	質問事項									
(36)	いじめは、どんな理由があってもいけないことだと思いますか									
選択肢	1	2	3	4	5	6	7	8	その他	無回答
奈良県（公立）	63.3	27.1	7.0	2.4					0.0	0.1
全国（公立）	67.9	25.1	5.2	1.7					0.0	0.1

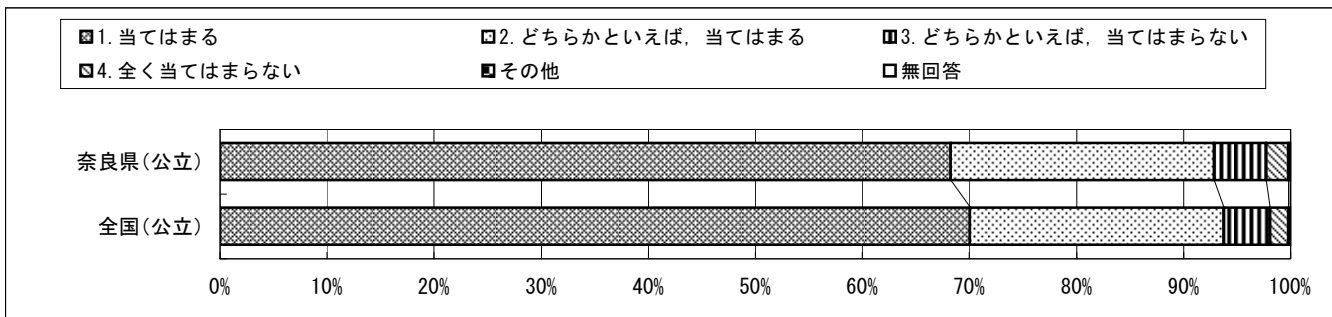
- 1. 当てはまる
- 2. どちらかといえば、当てはまる
- 3. どちらかといえば、当てはまらない
- 4. 全く当てはまらない
- その他
- 無回答



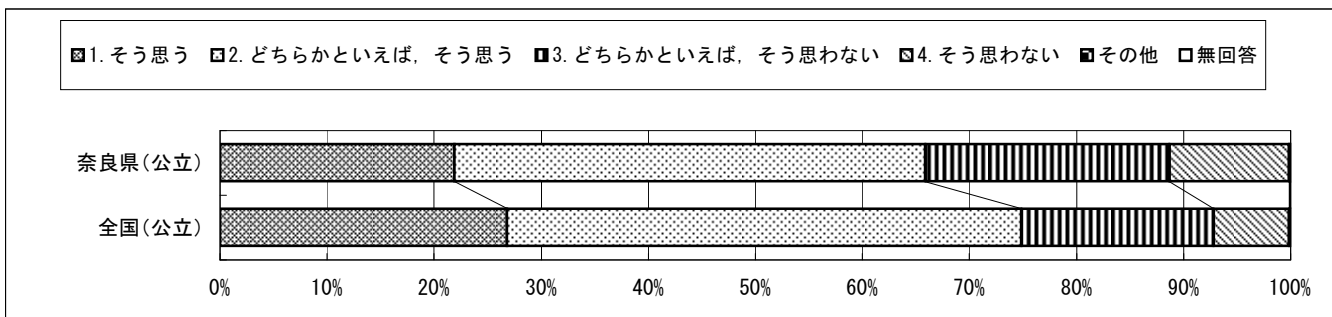
平成24年度全国学力・学習状況調査  
**回答結果集計 [生徒質問紙]**  
 奈良県一生徒（公立）

中学校調査

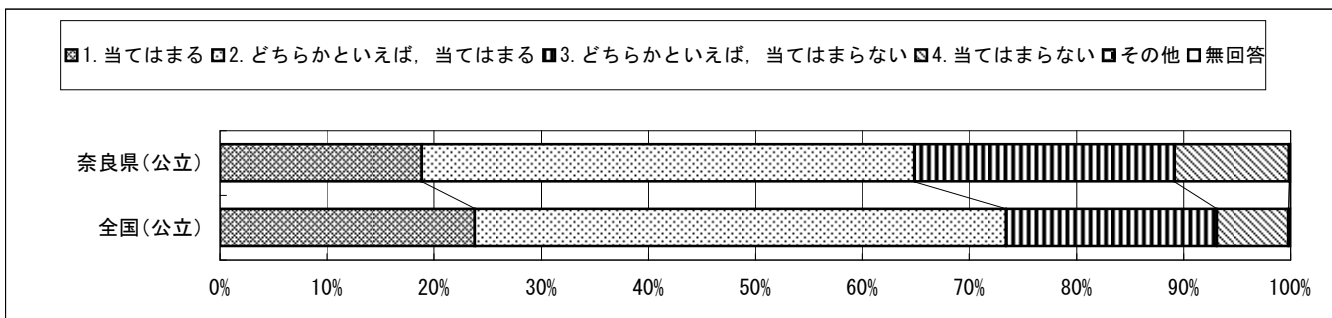
質問番号	質問事項									
(37)	人の役に立つ人間になりたいと思いますか									
選択肢	1	2	3	4	5	6	7	8	その他	無回答
奈良県（公立）	68.2	24.6	4.8	2.1					0.0	0.2
全国（公立）	70.1	23.8	4.3	1.7					0.0	0.2



質問番号	質問事項									
(38)	あなたの学級では、学級の友達同士で話し合って学級のきまりなどを決めていると思いますか									
選択肢	1	2	3	4	5	6	7	8	その他	無回答
奈良県（公立）	21.9	44.0	22.8	11.2					0.0	0.1
全国（公立）	26.8	48.1	17.9	7.1					0.0	0.1



質問番号	質問事項									
(39)	「総合的な学習の時間」の授業で学習したことは、普段の生活や社会に出たときに役に立つと思いますか									
選択肢	1	2	3	4	5	6	7	8	その他	無回答
奈良県（公立）	18.8	46.0	24.3	10.7					0.0	0.1
全国（公立）	23.8	49.6	19.6	6.7					0.0	0.2

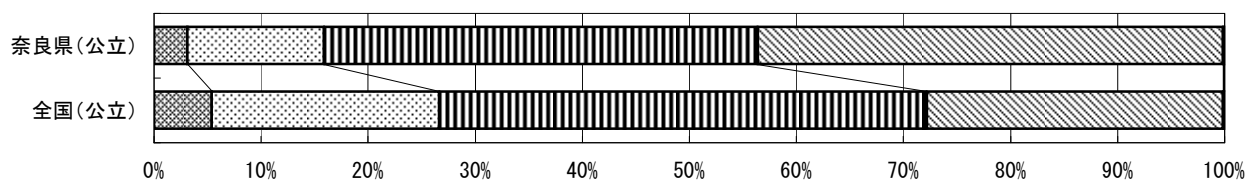


平成24年度全国学力・学習状況調査  
**回答結果集計 [生徒質問紙]**  
 奈良県一生徒（公立）

中学校調査

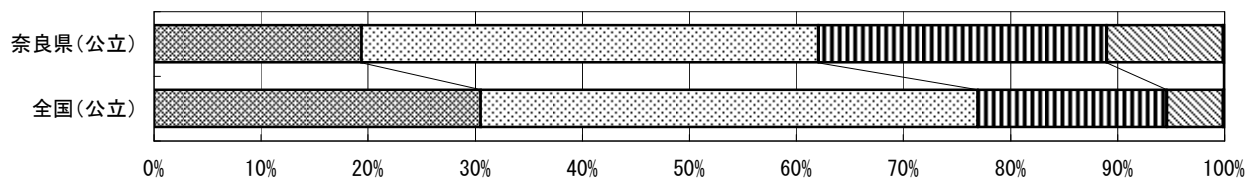
質問番号	質問事項									
(40)	普段の授業では、本やインターネットを使って、グループで調べる活動をよく行っていると思いますか									
選択肢	1	2	3	4	5	6	7	8	その他	無回答
奈良県（公立）	3.1	12.8	40.5	43.5					0.0	0.1
全国（公立）	5.4	21.3	45.5	27.7					0.0	0.1

☐1. 当てはまる ☐2. どちらかといえば、当てはまる ☐3. どちらかといえば、当てはまらない ☐4. 当てはまらない ☐その他 ☐無回答



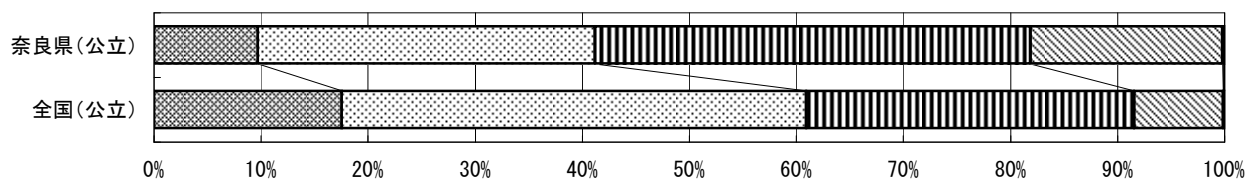
質問番号	質問事項									
(41)	普段の授業で自分の考えを発表する機会が与えられていると思いますか									
選択肢	1	2	3	4	5	6	7	8	その他	無回答
奈良県（公立）	19.4	42.7	26.9	10.9					0.0	0.1
全国（公立）	30.5	46.4	17.6	5.3					0.0	0.1

☐1. 当てはまる ☐2. どちらかといえば、当てはまる ☐3. どちらかといえば、当てはまらない ☐4. 当てはまらない ☐その他 ☐無回答



質問番号	質問事項									
(42)	普段の授業では、生徒の間で話し合う活動をよく行っていると思いますか									
選択肢	1	2	3	4	5	6	7	8	その他	無回答
奈良県（公立）	9.7	31.5	40.7	17.9					0.1	0.1
全国（公立）	17.5	43.4	30.6	8.3					0.0	0.1

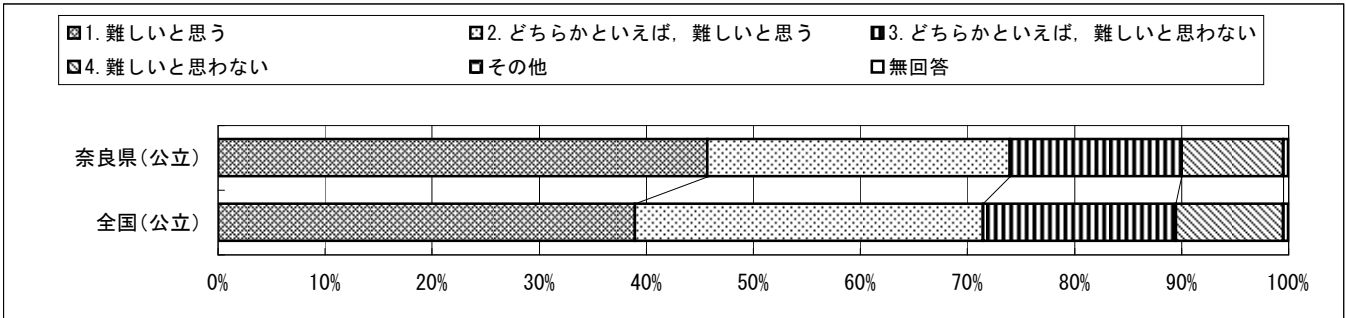
☐1. 当てはまる ☐2. どちらかといえば、当てはまる ☐3. どちらかといえば、当てはまらない ☐4. 当てはまらない ☐その他 ☐無回答



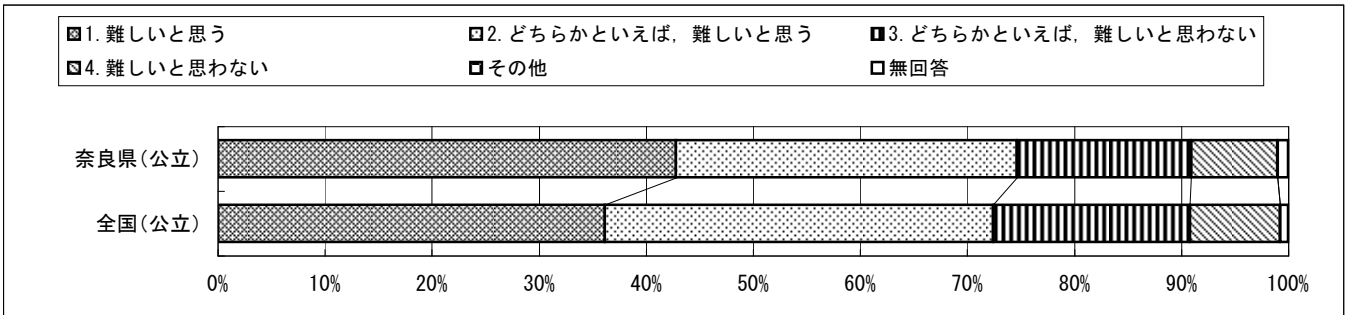
回答結果集計 [生徒質問紙]

奈良県一生徒（公立）

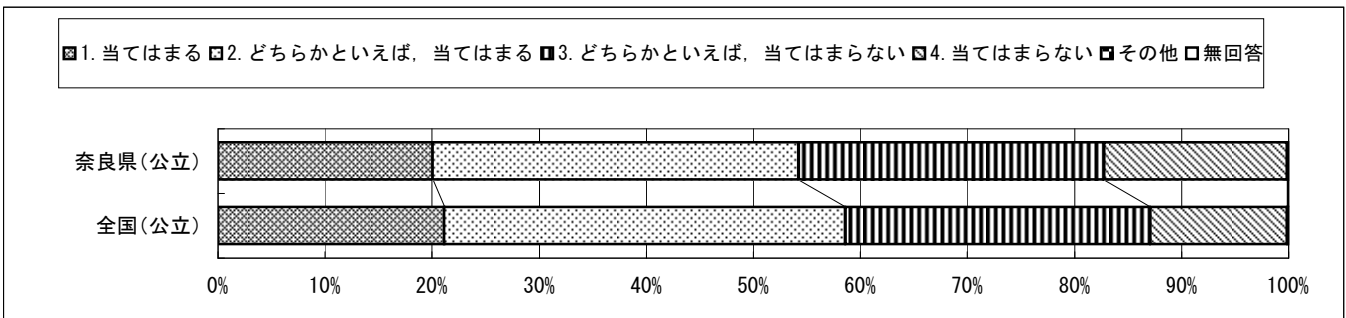
質問番号	質問事項									
(43)	400字詰め原稿用紙2～3枚の感想文や説明文を書くことは難しいと思いますか									
選択肢	1	2	3	4	5	6	7	8	その他	無回答
奈良県（公立）	45.7	28.3	16.0	9.5					0.0	0.5
全国（公立）	38.9	32.5	18.0	10.0					0.0	0.5



質問番号	質問事項									
(44)	学校の授業などで、自分の考えを他の人に説明したり、文章を書いたりすることは難しいと思いますか									
選択肢	1	2	3	4	5	6	7	8	その他	無回答
奈良県（公立）	42.8	31.9	16.3	8.1					0.0	1.0
全国（公立）	36.1	36.3	18.4	8.4					0.0	0.8



質問番号	質問事項									
(45)	国語の勉強は好きですか									
選択肢	1	2	3	4	5	6	7	8	その他	無回答
奈良県（公立）	20.0	34.2	28.5	17.1					0.0	0.1
全国（公立）	21.1	37.5	28.5	12.8					0.0	0.1

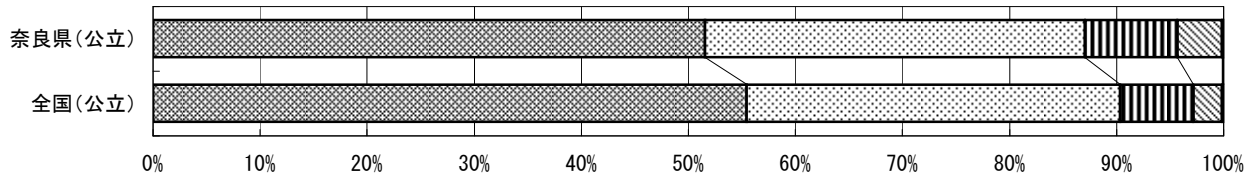


回答結果集計 [生徒質問紙]

奈良県一生徒（公立）

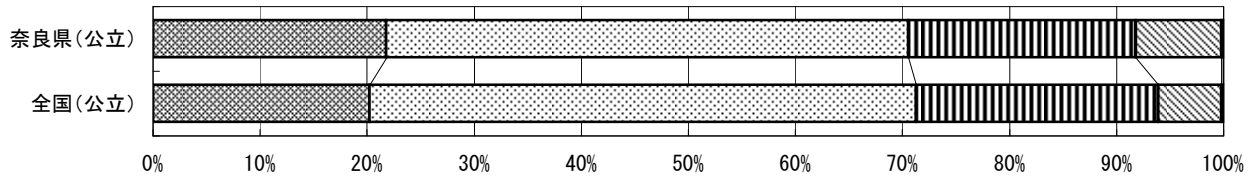
質問番号	質問事項									
(46)	国語の勉強は大切だと思いますか									
選択肢	1	2	3	4	5	6	7	8	その他	無回答
奈良県（公立）	51.5	35.5	8.6	4.2					0.0	0.1
全国（公立）	55.4	34.9	6.8	2.7					0.0	0.1

■1. 当てはまる ■2. どちらかといえば、当てはまる ■3. どちらかといえば、当てはまらない ■4. 当てはまらない ■その他 □無回答



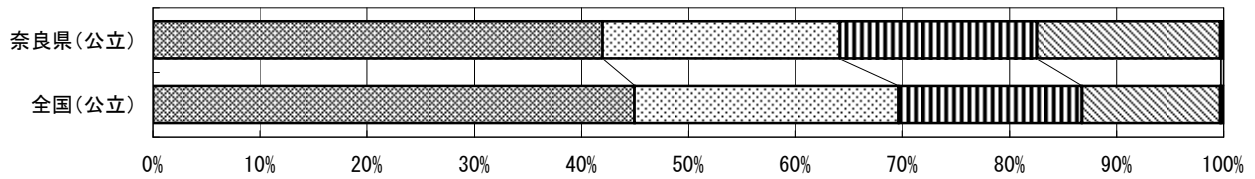
質問番号	質問事項									
(47)	国語の授業の内容はよくわかりますか									
選択肢	1	2	3	4	5	6	7	8	その他	無回答
奈良県（公立）	21.8	48.8	21.2	8.0					0.0	0.2
全国（公立）	20.2	51.0	22.6	5.9					0.0	0.2

■1. 当てはまる ■2. どちらかといえば、当てはまる ■3. どちらかといえば、当てはまらない ■4. 当てはまらない ■その他 □無回答



質問番号	質問事項									
(48)	読書は好きですか									
選択肢	1	2	3	4	5	6	7	8	その他	無回答
奈良県（公立）	42.0	22.2	18.4	17.1					0.1	0.2
全国（公立）	45.0	24.7	17.1	12.9					0.1	0.2

■1. 当てはまる ■2. どちらかといえば、当てはまる ■3. どちらかといえば、当てはまらない ■4. 当てはまらない ■その他 □無回答



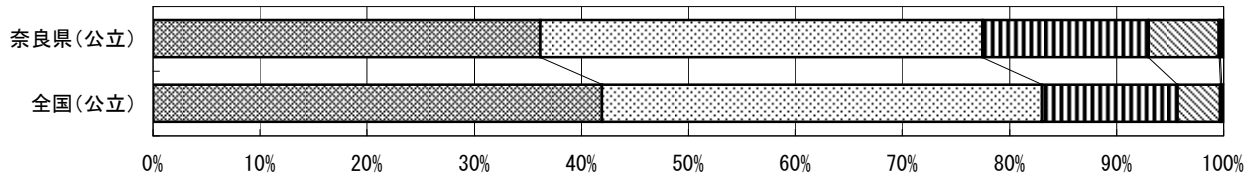


回答結果集計 [生徒質問紙]

奈良県一生徒（公立）

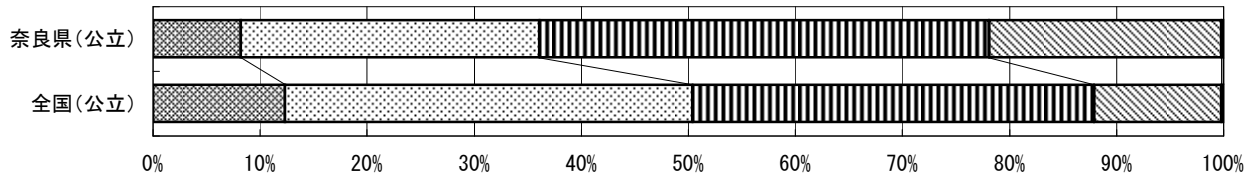
質問番号	質問事項									
(49)	国語の授業で学習したことは、将来、社会に出たときに役に立つと思いますか									
選択肢	1	2	3	4	5	6	7	8	その他	無回答
奈良県（公立）	36.2	41.3	15.5	6.6					0.1	0.3
全国（公立）	41.9	41.2	12.6	4.0					0.1	0.2

■1. 当てはまる ■2. どちらかといえば、当てはまる ■3. どちらかといえば、当てはまらない ■4. 当てはまらない ■その他 □無回答



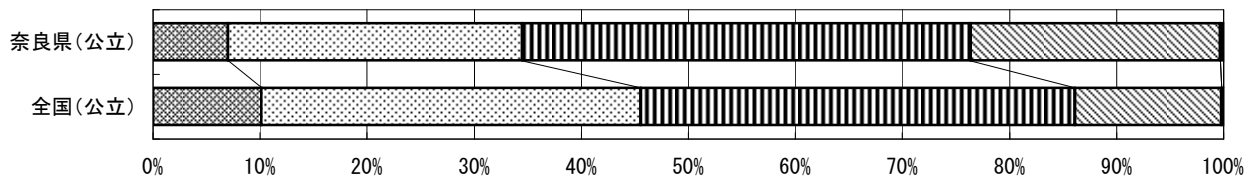
質問番号	質問事項									
(50)	国語の授業で目的に応じて資料を読み、自分の考えを話したり、書いたりしていますか									
選択肢	1	2	3	4	5	6	7	8	その他	無回答
奈良県（公立）	8.2	27.9	42.0	21.7					0.0	0.2
全国（公立）	12.3	38.1	37.5	11.9					0.0	0.2

■1. 当てはまる ■2. どちらかといえば、当てはまる ■3. どちらかといえば、当てはまらない ■4. 当てはまらない ■その他 □無回答



質問番号	質問事項									
(51)	国語の授業で意見などを発表するとき、うまく伝わるように話の組み立てを工夫していますか									
選択肢	1	2	3	4	5	6	7	8	その他	無回答
奈良県（公立）	7.0	27.5	41.9	23.3					0.0	0.3
全国（公立）	10.1	35.5	40.5	13.7					0.0	0.2

■1. 当てはまる ■2. どちらかといえば、当てはまる ■3. どちらかといえば、当てはまらない ■4. 当てはまらない ■その他 □無回答

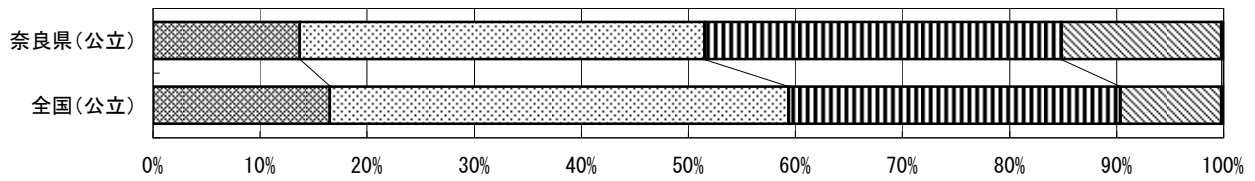


回答結果集計 [生徒質問紙]

奈良県一生徒（公立）

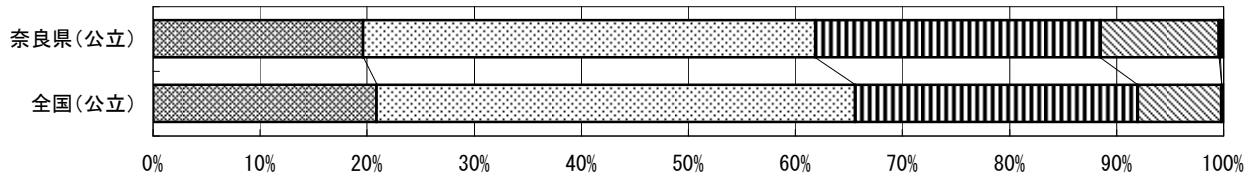
質問番号	質問事項									
(52)	国語の授業で自分の考えを書くとき、考えの理由が分かるように気をつけて書いていますか									
選択肢	1	2	3	4	5	6	7	8	その他	無回答
奈良県（公立）	13.7	37.8	33.3	14.9					0.0	0.2
全国（公立）	16.5	42.9	31.0	9.4					0.0	0.2

■1. 当てはまる ■2. どちらかといえば、当てはまる ■3. どちらかといえば、当てはまらない ■4. 当てはまらない ■その他 □無回答



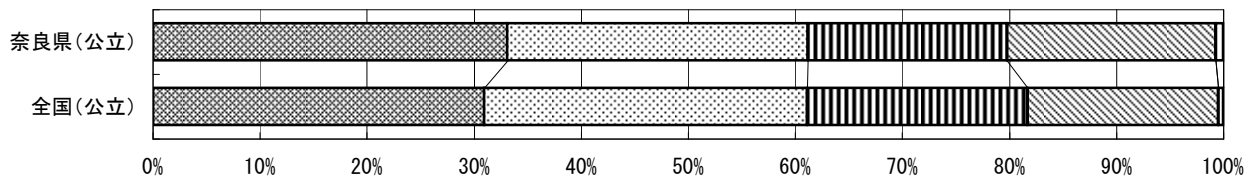
質問番号	質問事項									
(53)	国語の授業で文章を読むとき、段落や話のまとめりごとに内容を理解しながら読んでいますか									
選択肢	1	2	3	4	5	6	7	8	その他	無回答
奈良県（公立）	19.6	42.3	26.6	11.1					0.1	0.3
全国（公立）	20.9	44.7	26.4	7.8					0.0	0.2

■1. 当てはまる ■2. どちらかといえば、当てはまる ■3. どちらかといえば、当てはまらない ■4. 当てはまらない ■その他 □無回答



質問番号	質問事項									
(54)	国語B-1の問題にあるような、長い文章を読むことは難しいと思いますか									
選択肢	1	2	3	4	5	6	7	8	その他	無回答
奈良県（公立）	33.1	28.1	18.6	19.5					0.0	0.7
全国（公立）	30.9	30.2	20.6	17.8					0.0	0.5

■1. 難しいと思う ■2. どちらかといえば、難しいと思う ■3. どちらかといえば、難しいと思わない  
 ■4. 難しいと思わない ■その他 □無回答

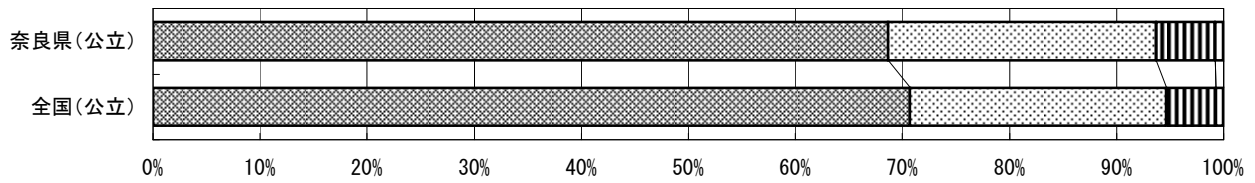


回答結果集計 [生徒質問紙]

奈良県一生徒（公立）

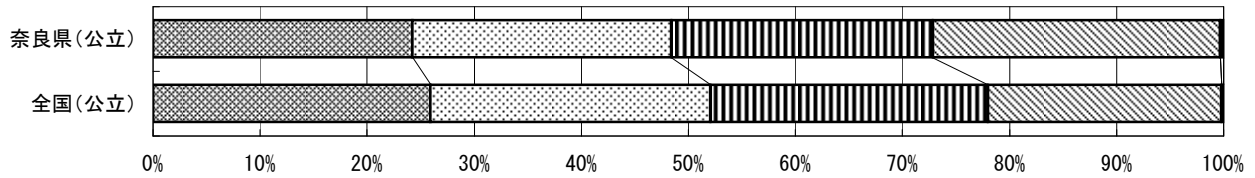
質問番号	質問事項									
(55)	今回の国語の問題について、解答を文章で書く問題がありましたが、最後まで解答を書こうと努力しましたか									
選択肢	1	2	3	4	5	6	7	8	その他	無回答
奈良県（公立）	68.6	25.0	5.5						0.0	0.8
全国（公立）	70.6	24.0	4.6						0.0	0.7

■1.最後まで解答を書こうと努力した ■2.途中であきらめたものがあった ■3.書く問題は全く解答しなかった ■その他 □無回答



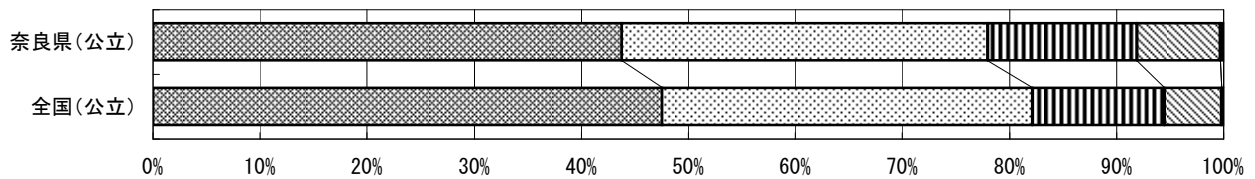
質問番号	質問事項									
(56)	数学の勉強は好きですか									
選択肢	1	2	3	4	5	6	7	8	その他	無回答
奈良県（公立）	24.2	24.2	24.4	26.8					0.0	0.3
全国（公立）	25.9	26.2	25.9	21.8					0.0	0.2

■1.当てはまる ■2.どちらかといえば、当てはまる ■3.どちらかといえば、当てはまらない ■4.当てはまらない ■その他 □無回答



質問番号	質問事項									
(57)	数学の勉強は大切だと思いますか									
選択肢	1	2	3	4	5	6	7	8	その他	無回答
奈良県（公立）	43.8	34.2	13.9	7.8					0.0	0.3
全国（公立）	47.5	34.6	12.3	5.3					0.0	0.2

■1.当てはまる ■2.どちらかといえば、当てはまる ■3.どちらかといえば、当てはまらない ■4.当てはまらない ■その他 □無回答

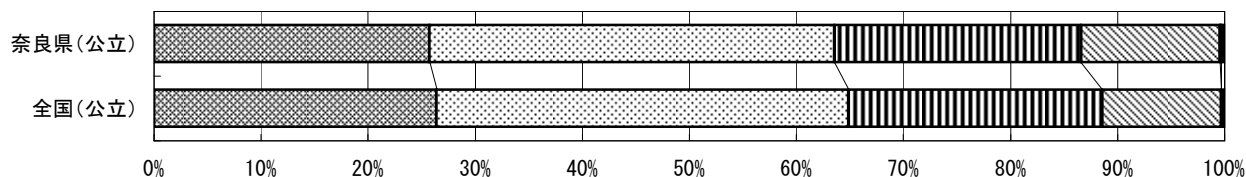


平成24年度全国学力・学習状況調査  
**回答結果集計 [生徒質問紙]**  
 奈良県一生徒（公立）

中学校調査

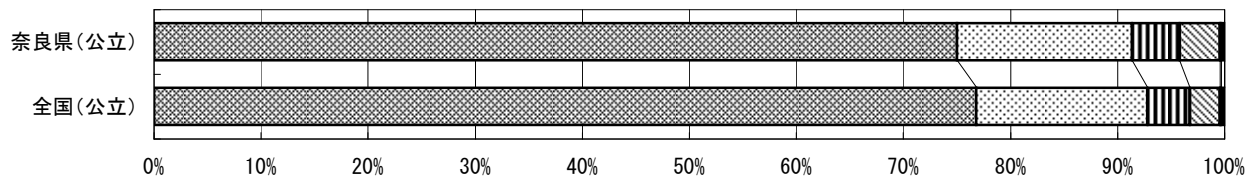
質問番号	質問事項									
(58)	数学の授業の内容はよく分かりますか									
選択肢	1	2	3	4	5	6	7	8	その他	無回答
奈良県（公立）	25.7	37.9	23.0	13.0					0.1	0.3
全国（公立）	26.4	38.5	23.7	11.1					0.0	0.3

■1. 当てはまる □2. どちらかといえば、当てはまる ■3. どちらかといえば、当てはまらない □4. 当てはまらない ■その他 □無回答



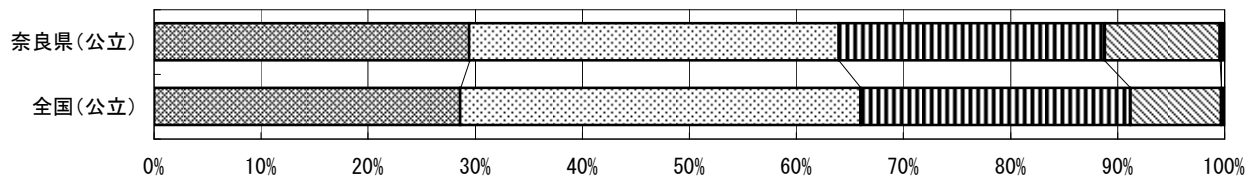
質問番号	質問事項									
(59)	数学ができるようになりたいと思いますか									
選択肢	1	2	3	4	5	6	7	8	その他	無回答
奈良県（公立）	75.0	16.4	4.4	3.8					0.1	0.3
全国（公立）	76.8	16.0	4.0	2.8					0.1	0.3

■1. 当てはまる □2. どちらかといえば、当てはまる ■3. どちらかといえば、当てはまらない □4. 当てはまらない ■その他 □無回答



質問番号	質問事項									
(60)	数学の問題の解き方が分からないときは、あきらめずにいろいろな方法を考えますか									
選択肢	1	2	3	4	5	6	7	8	その他	無回答
奈良県（公立）	29.5	34.6	24.9	10.8					0.1	0.3
全国（公立）	28.6	37.4	25.2	8.5					0.0	0.3

■1. 当てはまる □2. どちらかといえば、当てはまる ■3. どちらかといえば、当てはまらない □4. 当てはまらない ■その他 □無回答

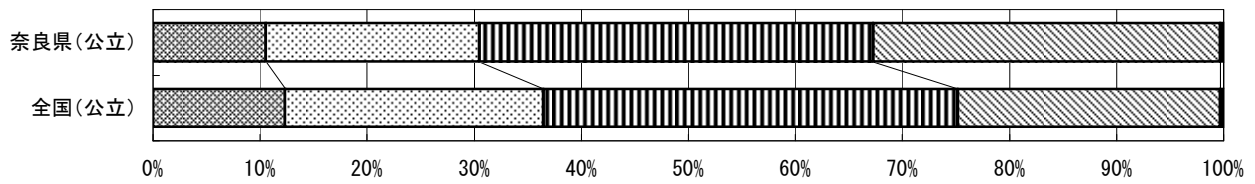


回答結果集計 [生徒質問紙]

奈良県一生徒（公立）

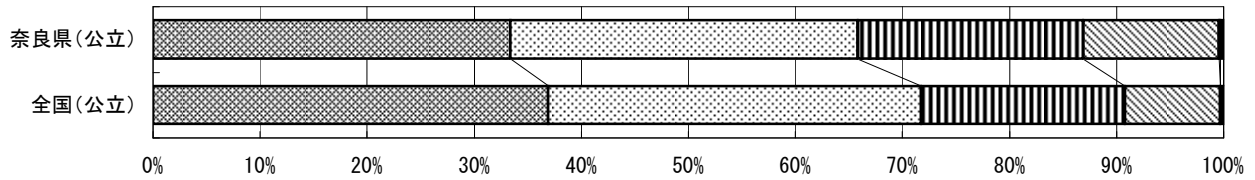
質問番号	質問事項									
(61)	数学の授業で学習したことを普段の生活の中で活用できないか考えますか									
選択肢	1	2	3	4	5	6	7	8	その他	無回答
奈良県（公立）	10.5	20.0	36.8	32.4					0.0	0.3
全国（公立）	12.3	24.2	38.7	24.5					0.0	0.3

■1. 当てはまる ■2. どちらかといえば、当てはまる ■3. どちらかといえば、当てはまらない ■4. 当てはまらない ■その他 □無回答



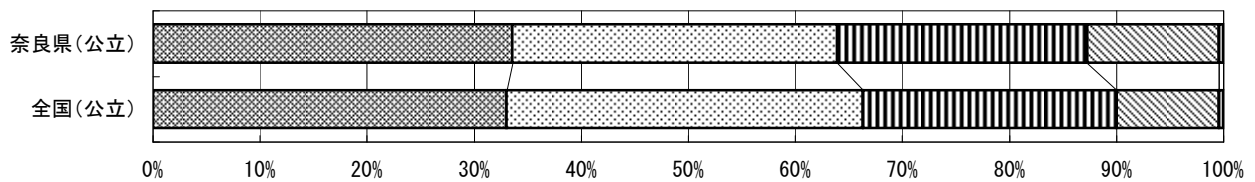
質問番号	質問事項									
(62)	数学の授業で学習したことは、将来、社会に出たときに役に立つと思いますか									
選択肢	1	2	3	4	5	6	7	8	その他	無回答
奈良県（公立）	33.4	32.5	21.1	12.7					0.1	0.3
全国（公立）	36.9	34.9	19.0	8.9					0.0	0.3

■1. 当てはまる ■2. どちらかといえば、当てはまる ■3. どちらかといえば、当てはまらない ■4. 当てはまらない ■その他 □無回答



質問番号	質問事項									
(63)	数学の授業で問題を解くとき、もっと簡単に解く方法がないか考えますか									
選択肢	1	2	3	4	5	6	7	8	その他	無回答
奈良県（公立）	33.5	30.4	23.3	12.3					0.0	0.4
全国（公立）	33.0	33.3	23.7	9.6					0.0	0.4

■1. 当てはまる ■2. どちらかといえば、当てはまる ■3. どちらかといえば、当てはまらない ■4. 当てはまらない ■その他 □無回答

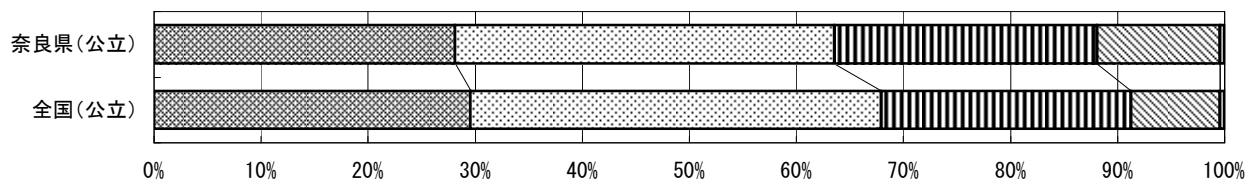


平成24年度全国学力・学習状況調査  
**回答結果集計 [生徒質問紙]**  
 奈良県一生徒（公立）

中学校調査

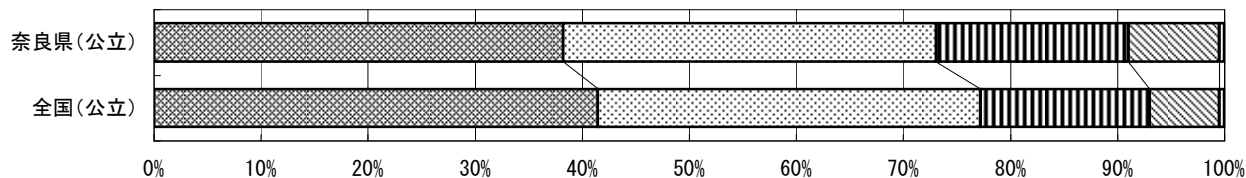
質問番号	質問事項									
(64)	数学の授業で公式やきまりを習うとき、その根拠を理解するようにしていますか									
選択肢	1	2	3	4	5	6	7	8	その他	無回答
奈良県（公立）	28.1	35.5	24.5	11.5					0.0	0.4
全国（公立）	29.5	38.4	23.3	8.3					0.0	0.4

■1. 当てはまる ■2. どちらかといえば、当てはまる ■3. どちらかといえば、当てはまらない ■4. 当てはまらない ■その他 □無回答



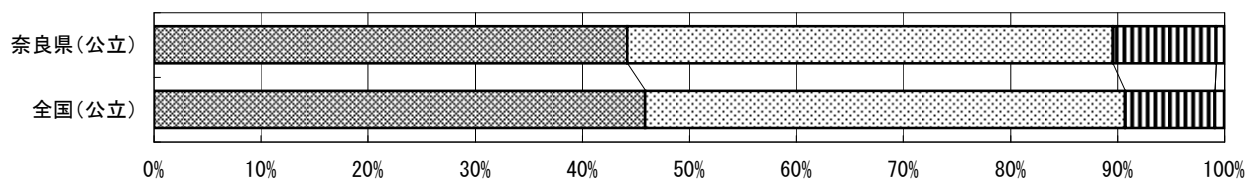
質問番号	質問事項									
(65)	数学の授業で問題の解き方や考え方が分かるようにノートに書いていますか									
選択肢	1	2	3	4	5	6	7	8	その他	無回答
奈良県（公立）	38.2	34.9	17.9	8.5					0.0	0.5
全国（公立）	41.5	35.8	15.8	6.5					0.0	0.5

■1. 当てはまる ■2. どちらかといえば、当てはまる ■3. どちらかといえば、当てはまらない ■4. 当てはまらない ■その他 □無回答



質問番号	質問事項									
(66)	今回の数学の問題について、解答を言葉や式を使って説明する問題がありましたが、最後まで解答を書こうと努力しましたか									
選択肢	1	2	3	4	5	6	7	8	その他	無回答
奈良県（公立）	44.2	45.4	9.6						0.0	0.8
全国（公立）	45.9	44.8	8.4						0.0	0.9

■1. 最後まで解答を書こうと努力した ■2. 途中であきらめたものがあった ■3. 書く問題は全く解答しなかった ■その他 □無回答

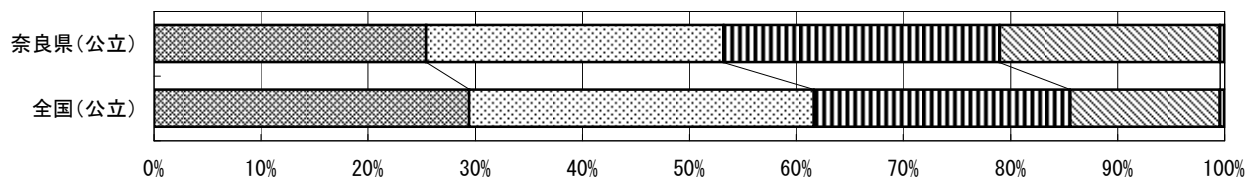


平成24年度全国学力・学習状況調査  
**回答結果集計 [生徒質問紙]**  
 奈良県一生徒（公立）

中学校調査

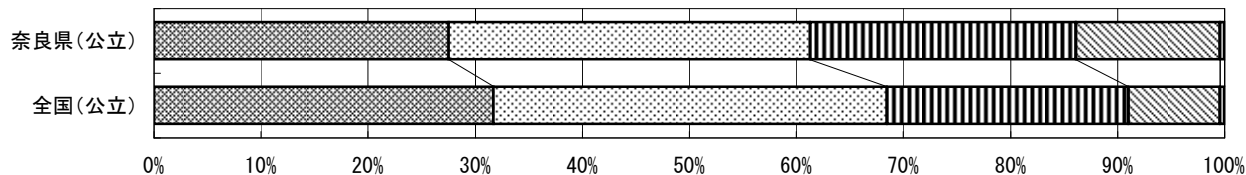
質問番号	質問事項									
(67)	理科の勉強は好きですか									
選択肢	1	2	3	4	5	6	7	8	その他	無回答
奈良県（公立）	25.4	27.8	25.8	20.6					0.0	0.4
全国（公立）	29.4	32.2	23.9	14.0					0.0	0.4

■1. 当てはまる □2. どちらかといえば、当てはまる ■3. どちらかといえば、当てはまらない □4. 当てはまらない □その他 □無回答



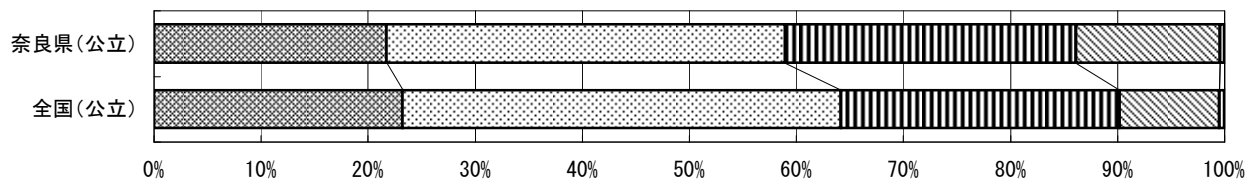
質問番号	質問事項									
(68)	理科の勉強は大切だと思いますか									
選択肢	1	2	3	4	5	6	7	8	その他	無回答
奈良県（公立）	27.5	33.8	24.8	13.5					0.0	0.4
全国（公立）	31.7	36.8	22.5	8.6					0.0	0.4

■1. 当てはまる □2. どちらかといえば、当てはまる ■3. どちらかといえば、当てはまらない □4. 当てはまらない □その他 □無回答



質問番号	質問事項									
(69)	理科の授業の内容はよく分かりますか									
選択肢	1	2	3	4	5	6	7	8	その他	無回答
奈良県（公立）	21.7	37.3	27.1	13.5					0.0	0.4
全国（公立）	23.2	40.9	26.0	9.3					0.0	0.5

■1. 当てはまる □2. どちらかといえば、当てはまる ■3. どちらかといえば、当てはまらない □4. 当てはまらない □その他 □無回答

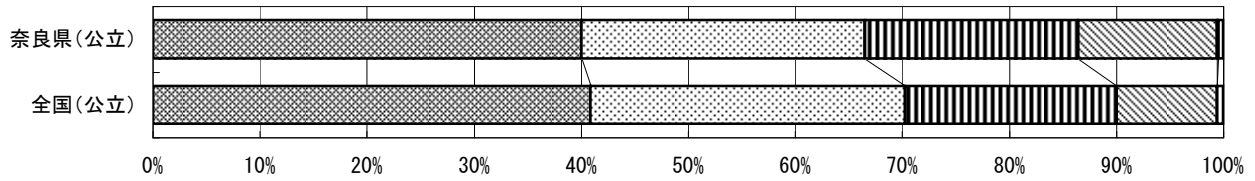


回答結果集計 [生徒質問紙]

奈良県一生徒（公立）

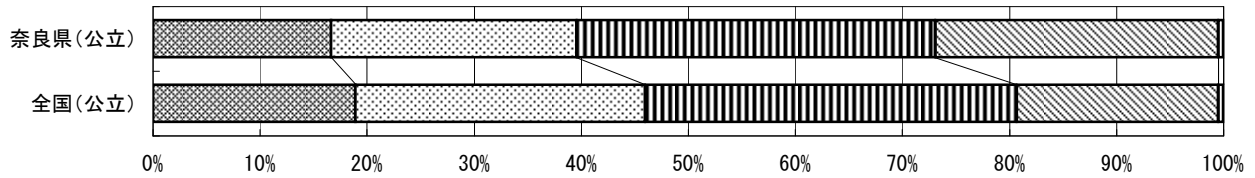
質問番号	質問事項									
(70)	自然の中で遊んだことや自然観察をしたことがありますか									
選択肢	1	2	3	4	5	6	7	8	その他	無回答
奈良県（公立）	40.0	26.5	19.9	13.0					0.1	0.5
全国（公立）	40.8	29.4	19.7	9.4					0.0	0.6

■1. 当てはまる ■2. どちらかといえば、当てはまる ■3. どちらかといえば、当てはまらない ■4. 当てはまらない ■その他 □無回答



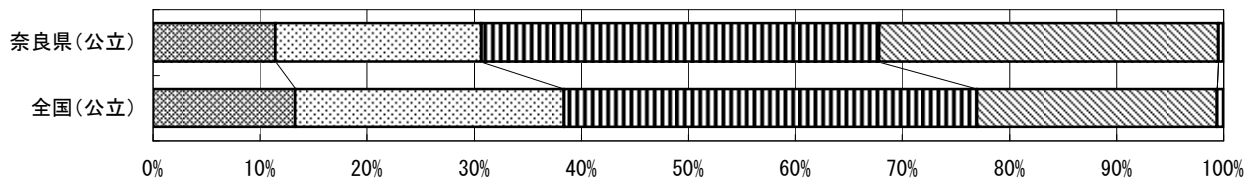
質問番号	質問事項									
(71)	科学や自然について疑問を持ち、その疑問について人に質問したり、調べたりすることがありますか									
選択肢	1	2	3	4	5	6	7	8	その他	無回答
奈良県（公立）	16.6	23.0	33.5	26.4					0.0	0.5
全国（公立）	18.9	27.1	34.7	18.8					0.0	0.5

■1. 当てはまる ■2. どちらかといえば、当てはまる ■3. どちらかといえば、当てはまらない ■4. 当てはまらない ■その他 □無回答



質問番号	質問事項									
(72)	理科の授業で学習したことを普段の生活の中で活用できないか考えますか									
選択肢	1	2	3	4	5	6	7	8	その他	無回答
奈良県（公立）	11.4	19.3	37.1	31.7					0.0	0.5
全国（公立）	13.3	25.1	38.6	22.4					0.0	0.6

■1. 当てはまる ■2. どちらかといえば、当てはまる ■3. どちらかといえば、当てはまらない ■4. 当てはまらない ■その他 □無回答



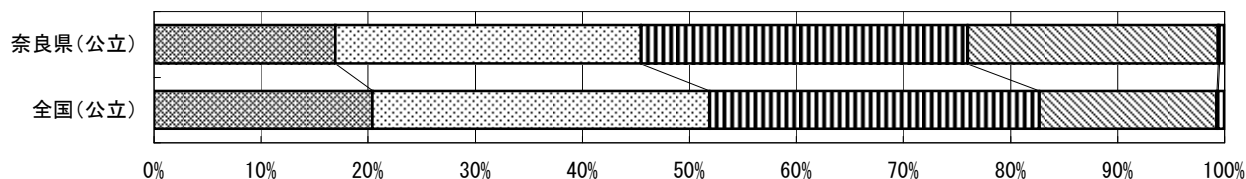


平成24年度全国学力・学習状況調査  
**回答結果集計 [生徒質問紙]**  
 奈良県一生徒（公立）

中学校調査

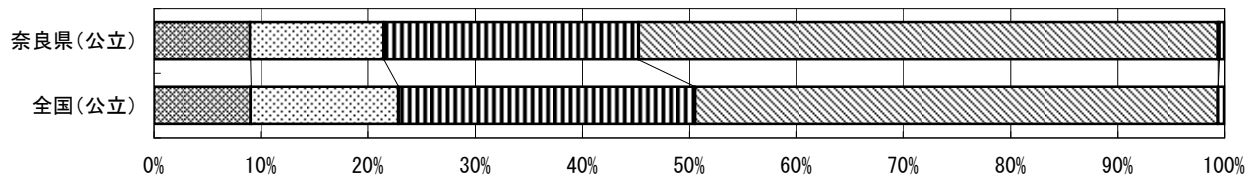
質問番号	質問事項									
(73)	理科の授業で学習したことは、将来、社会に出たときに役に立つと思いますか									
選択肢	1	2	3	4	5	6	7	8	その他	無回答
奈良県（公立）	16.9	28.6	30.5	23.4					0.1	0.5
全国（公立）	20.4	31.5	30.8	16.6					0.1	0.6

■1. 当てはまる ■2. どちらかといえば、当てはまる ■3. どちらかといえば、当てはまらない ■4. 当てはまらない ■その他 □無回答



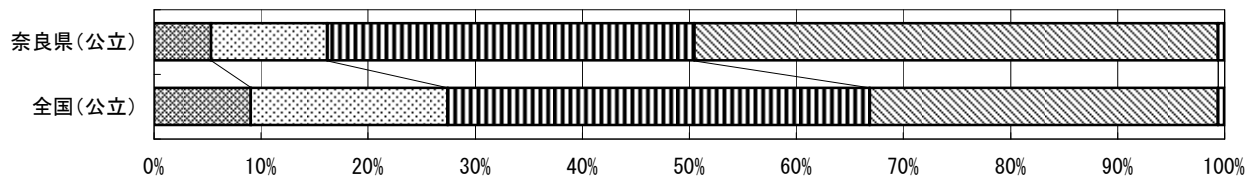
質問番号	質問事項									
(74)	将来、理科や科学技術に関係する職業に就きたいと思いますか									
選択肢	1	2	3	4	5	6	7	8	その他	無回答
奈良県（公立）	9.0	12.5	23.8	54.1					0.1	0.5
全国（公立）	9.0	13.8	27.7	48.8					0.0	0.6

■1. 当てはまる ■2. どちらかといえば、当てはまる ■3. どちらかといえば、当てはまらない ■4. 当てはまらない ■その他 □無回答



質問番号	質問事項									
(75)	理科の授業で、自分の考えや考察をまわりの人に説明したり発表したりしていますか									
選択肢	1	2	3	4	5	6	7	8	その他	無回答
奈良県（公立）	5.3	10.9	34.3	48.9					0.0	0.6
全国（公立）	9.0	18.4	39.4	32.5					0.0	0.6

■1. 当てはまる ■2. どちらかといえば、当てはまる ■3. どちらかといえば、当てはまらない ■4. 当てはまらない ■その他 □無回答

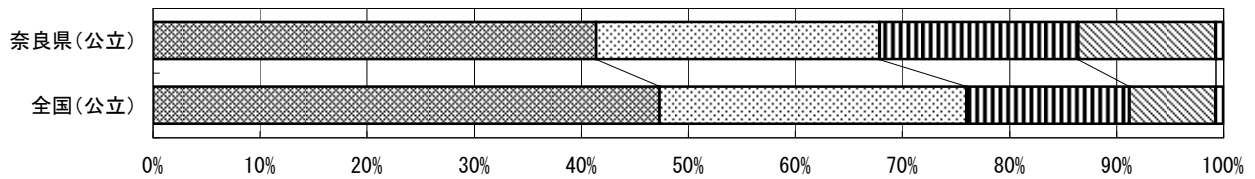


回答結果集計 [生徒質問紙]

奈良県一生徒（公立）

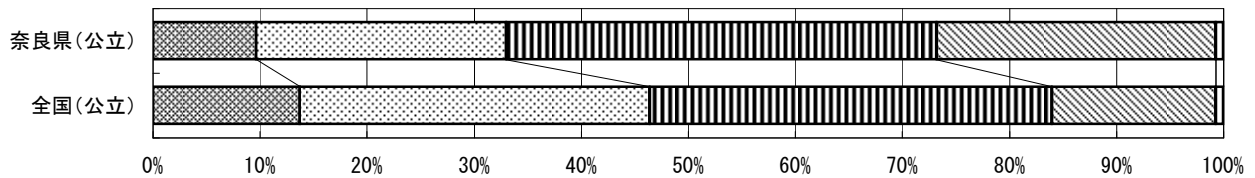
質問番号	質問事項									
(76)	観察や実験を行うことは好きですか									
選択肢	1	2	3	4	5	6	7	8	その他	無回答
奈良県（公立）	41.4	26.5	18.5	12.9					0.0	0.7
全国（公立）	47.3	28.7	15.2	8.1					0.0	0.7

■1. 当てはまる □2. どちらかといえば、当てはまる ■3. どちらかといえば、当てはまらない □4. 当てはまらない □その他 □無回答



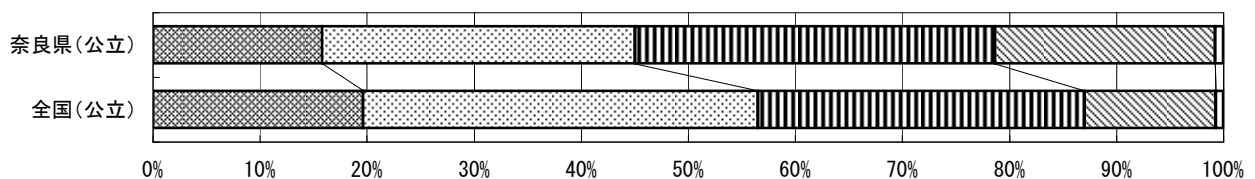
質問番号	質問事項									
(77)	理科の授業で、自分の予想をもとに観察や実験の計画を立てていますか									
選択肢	1	2	3	4	5	6	7	8	その他	無回答
奈良県（公立）	9.6	23.4	40.2	26.1					0.0	0.7
全国（公立）	13.7	32.7	37.6	15.3					0.0	0.7

■1. 当てはまる □2. どちらかといえば、当てはまる ■3. どちらかといえば、当てはまらない □4. 当てはまらない □その他 □無回答



質問番号	質問事項									
(78)	理科の授業で、観察や実験の結果をもとに考察していますか									
選択肢	1	2	3	4	5	6	7	8	その他	無回答
奈良県（公立）	15.8	29.3	33.6	20.6					0.0	0.8
全国（公立）	19.6	36.9	30.5	12.3					0.0	0.7

■1. 当てはまる □2. どちらかといえば、当てはまる ■3. どちらかといえば、当てはまらない □4. 当てはまらない □その他 □無回答

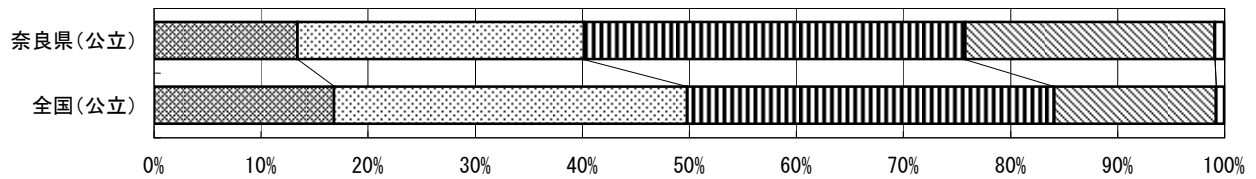


回答結果集計 [生徒質問紙]

奈良県一生徒（公立）

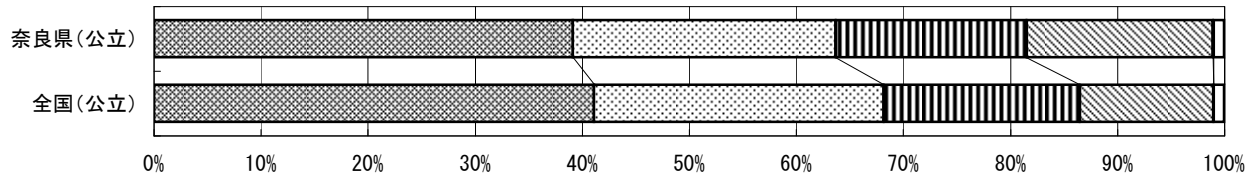
質問番号	質問事項									
(79)	理科の授業で、観察や実験の進め方や考え方がまちがっていないかをふり返って考えていますか									
選択肢	1	2	3	4	5	6	7	8	その他	無回答
奈良県（公立）	13.4	26.8	35.6	23.3					0.0	0.9
全国（公立）	16.8	33.0	34.2	15.1					0.0	0.8

■1. 当てはまる ■2. どちらかといえば、当てはまる ■3. どちらかといえば、当てはまらない ■4. 当てはまらない ■その他 □無回答



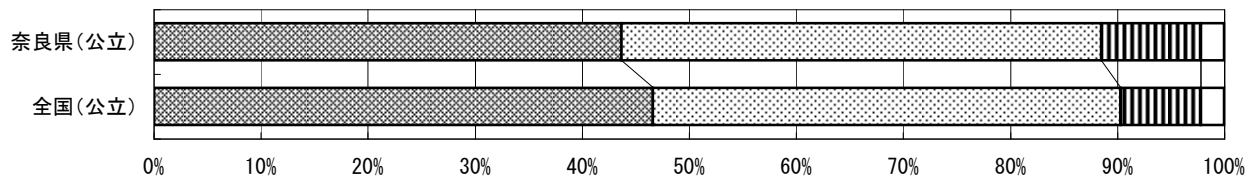
質問番号	質問事項									
(80)	理科の授業でものをつくること（簡単なカメラ、楽器、簡単なモーター、カイロなどをつくること）は好きですか									
選択肢	1	2	3	4	5	6	7	8	その他	無回答
奈良県（公立）	39.1	24.6	17.8	17.4					0.1	1.0
全国（公立）	41.1	27.1	18.3	12.5					0.0	1.0

■1. 当てはまる ■2. どちらかといえば、当てはまる ■3. どちらかといえば、当てはまらない ■4. 当てはまらない ■その他 □無回答



質問番号	質問事項									
(81)	今回の理科の問題について、解答を言葉や文章などを使って説明する問題がありました。最後まで解答を書こうと努力しましたか									
選択肢	1	2	3	4	5	6	7	8	その他	無回答
奈良県（公立）	43.7	44.9	9.3						0.0	2.2
全国（公立）	46.6	43.7	7.5						0.0	2.2

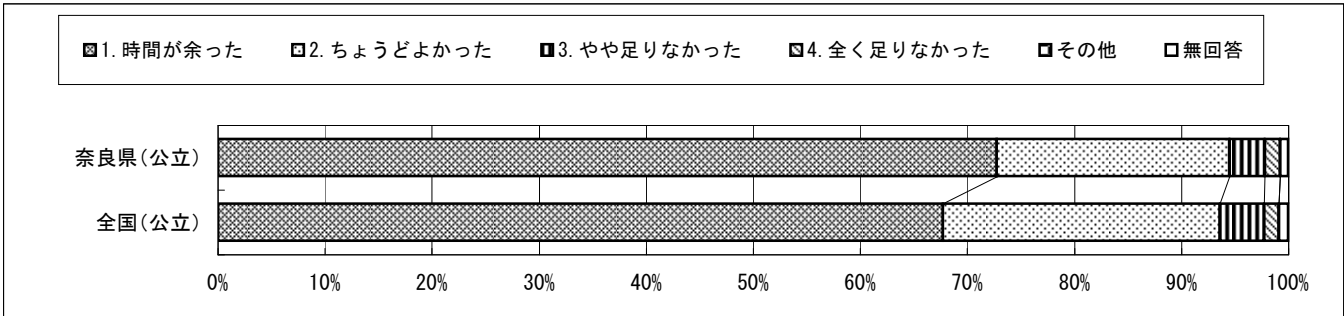
■1. 最後まで解答を書こうと努力した ■2. 途中であきらめたものがあった ■3. 書く問題は全く解答しなかった ■その他 □無回答



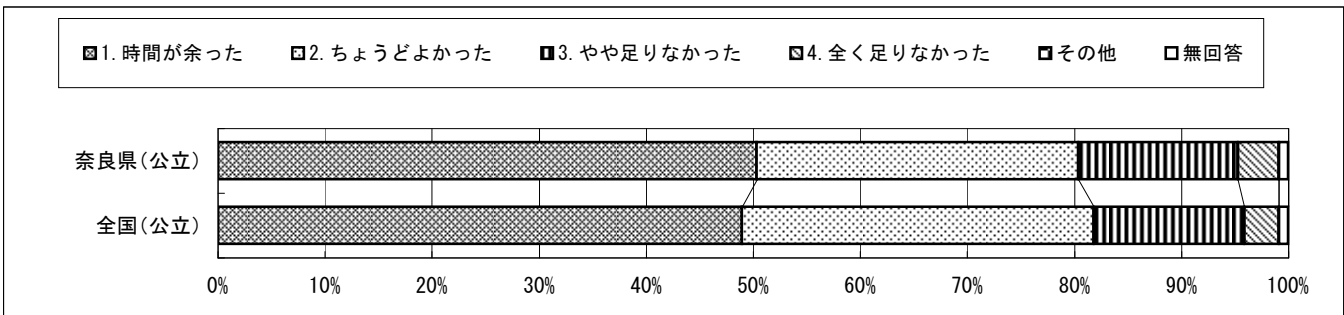
回答結果集計 [生徒質問紙]

奈良県一生徒（公立）

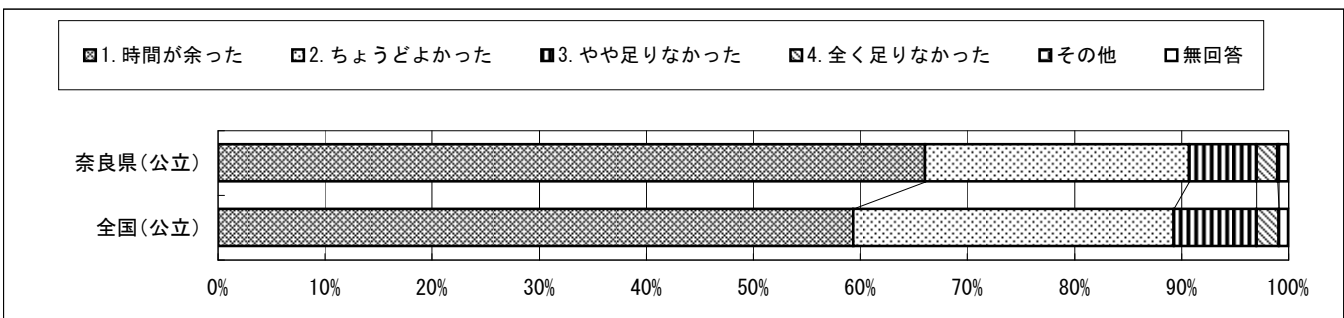
質問番号	質問事項									
(82)	解答時間は十分でしたか（国語A）									
選択肢	1	2	3	4	5	6	7	8	その他	無回答
奈良県（公立）	72.7	21.8	3.3	1.4					0.0	0.8
全国（公立）	67.7	25.9	4.1	1.4					0.0	0.9



質問番号	質問事項									
(83)	解答時間は十分でしたか（国語B）									
選択肢	1	2	3	4	5	6	7	8	その他	無回答
奈良県（公立）	50.3	30.1	14.9	3.8					0.0	0.9
全国（公立）	48.9	32.9	14.1	3.2					0.0	0.9



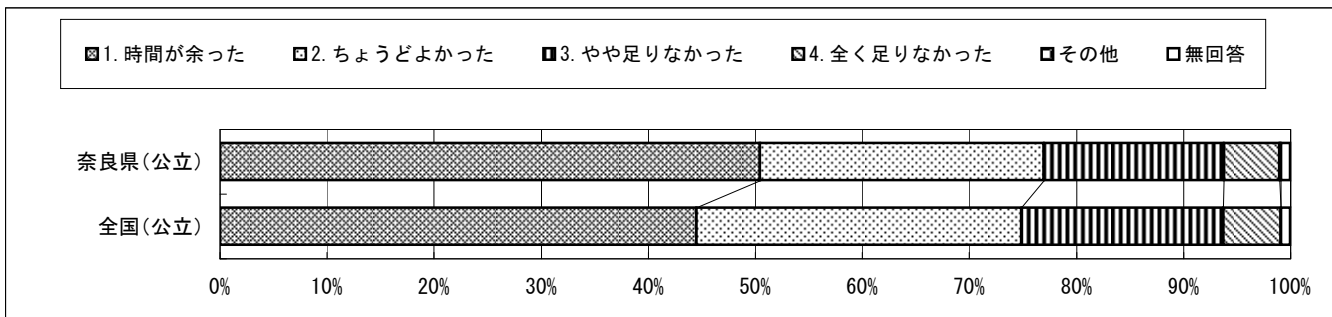
質問番号	質問事項									
(84)	解答時間は十分でしたか（数学A）									
選択肢	1	2	3	4	5	6	7	8	その他	無回答
奈良県（公立）	66.1	24.7	6.3	2.0					0.1	0.9
全国（公立）	59.4	30.0	7.7	2.1					0.0	0.9



平成24年度全国学力・学習状況調査  
**回答結果集計 [生徒質問紙]**  
 奈良県一生徒（公立）

中学校調査

質問番号	質問事項									
(85)	解答時間は十分でしたか（数学B）									
選択肢	1	2	3	4	5	6	7	8	その他	無回答
奈良県（公立）	50.4	26.6	16.8	5.2					0.1	0.9
全国（公立）	44.5	30.4	18.8	5.4					0.0	0.9



質問番号	質問事項									
(86)	解答時間は十分でしたか（理科）									
選択肢	1	2	3	4	5	6	7	8	その他	無回答
奈良県（公立）	52.3	28.9	13.6	4.3					0.0	0.9
全国（公立）	46.0	31.7	16.7	4.7					0.0	0.9

