

令和8年度全国学力・学習状況調査CBTサンプル問題（中学校英語）
スクリプト表示問題プログラム（「話すこと」のみ）

令和8年1月
文部科学省・国立教育政策研究所

本資料では、令和8年度全国学力・学習状況調査CBTサンプル問題（中学校英語）「話すこと」における特別な配慮を必要とする生徒のための問題（スクリプト表示問題）を、文部科学省CBTシステム（MEXCBT:メクビット）で閲覧する際のイメージを紹介します。

本資料を電子媒体（pdf）で閲覧する場合、動画イメージ（赤字で「再生ボタンをクリックして動画を視聴する」というコメント等が付されているもの）をクリックすると、MEXCBT上で再生されるものと同じ動画を閲覧することができます。

（注）赤字は説明のために本資料に記載しているものであり、実際のMEXCBT画面には表示されません。

問題は次ページから
始まります。

全国学力・学習状況調査 C B T サンプル問題

令和8年度 中学校英語「話すこと」

(スクリプト版)

画面右下の  ボタンをクリックして解答をはじめましょう。

※「話すこと」は、前の問題に戻れない設定のため、
未解答で次のページに進まないよう注意してください。



【「話すこと」 解答の進め方】

**問題開始前
の本ページで、
「話すこと」の
解答の進め方
を説明**

(問題イメージ)

<問題文>
この問題は(1)と(2)の2問あります。この問題では、話す準備をする時間はありません。

あなたは、放課後に留学生のジムと話しているところです。留学生のジムがあなたに質問をします。

(1)下のイラストを見て、質問に対して英語で答えましょう。【解答時間 20秒】

再生ボタンを押してください

①再生ボタンを押すと問題音声が始まります。

②問題音声の終了後、合図(チャイム音)の後にマイクのメーターの色が🗣️に変わったら話し始めてください。

③解答が終了したら、右下の➡️ボタンを押して、次の問題に進んでください。
※「話すこと」では、前の問題に戻れないので、ご注意ください。



<問題文>

この問題は(1)と(2)の2問あります。この問題では、話す準備をする時間はありません。

あなたは、放課後に留学生のジムと話しているところです。留学生のジムがあなたに質問をします。

(1)下のイラストを見て、質問に対して英語で答えましょう。【解答時間 26秒】

「話すこと」
問題 1

(2)【録音】動画を視聴した後、録音して解答する

(1)再生ボタンをクリックして動画を視聴する



あなた




← 再生ボタンを押してください

I hear you usually go to the library after school.



ジム

問題音声の内容が画面上に文字としてゆっくりと表示される
(音声に合わせて文字の色が変化)



<問題文>

この問題は(1)と(2)の2問あります。この問題では、話す準備をする時間はありません。

あなたは、放課後に留学生のジムと話しているところです。留学生のジムがあなたに質問をします。

(1)下のイラストを見て、質問に対して英語で答えましょう。【解答時間 26秒】

「話すこと」
問題2

(2)【録音】動画を視聴した後、録音して解答する

(1)再生ボタンをクリックして動画を視聴する



あなた




← 再生ボタンを押してください

That's a little late. What do you do after you get home?



ジム

問題音声の内容が画面上に文字としてゆっくりと表示される
(音声に合わせて文字の色が変化)



<問題文>

あなたの学校で、海外のあるテレビ局が「世界の子供たちの夢」というテーマで番組を収録しています。そこでレポーターから「あなたの将来の夢」と、「そのためにがんばっていることは何か」という質問を受けました。質問に対して、あなた自身のことについて、英語で答えましょう。

「話すこと」 問題 3



(3)【録音】考える時間が経過した後、録音して解答する

(1)再生ボタンをクリックして動画を視聴する

(2)動画を視聴した後、話す内容を考える

▶ ← 再生ボタンを押してください

【考える時間 1分】  ▶ 【解答時間 39秒】 



What is your dream in the future?

問題音声の内容が画面上に文字としてゆっくりと表示される
(音声に合わせて文字の色が変化)



<問題文>

あなたは、英語の授業で、友達と「思い出を残す方法」について話し合っています。友達の発表を聞き、その内容を基にして「あなたの考え」と、「なぜそう考えるのか」を英語で伝えましょう。

「話すこと」
問題 4





(3)【録音】考える時間が経過した後、録音して解答する




(1)再生ボタンをクリックして動画を視聴する

(2)動画を視聴した後、話す内容を考える

▶ ← 再生ボタンを押してください


発表を聞く 	考える 【1分間】 	解答時間 【39秒】 
--	---	--

Pictures or video

Do you think video is better than pictures? And why?

問題音声の内容が画面上に文字としてゆっくりと表示される
(音声に合わせて文字の色が変化)




「話すこと」
終了ページ

< これで問題は終わりです >

この問題プログラムは本番用ではないので、次のページに進むと正答例が表示されます。

また、正答例の右下にある **終了** を押すと、今回の解答が記録され、「テスト結果を見る」よりいつでも確認できるようになります。

(青色の再生ボタン  より、録音した音声を再生できます。)

【画面イメージ】



※令和8年4月からの全国学力・学習状況調査の本番時には、MEXCBT上で自分の解答や正答例の確認はできません。