

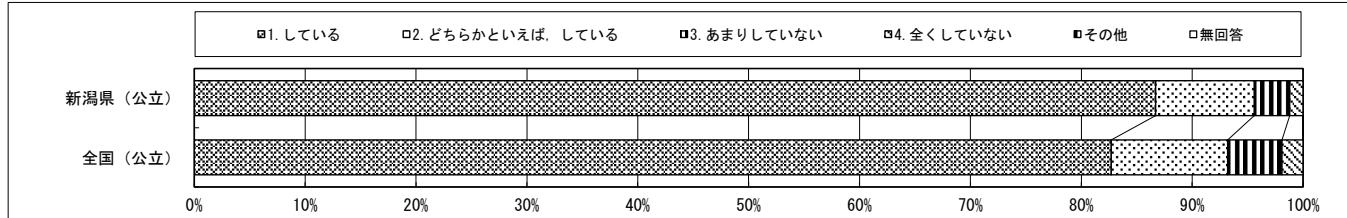
回答結果集計 [生徒質問紙]

新潟県一生徒（公立）

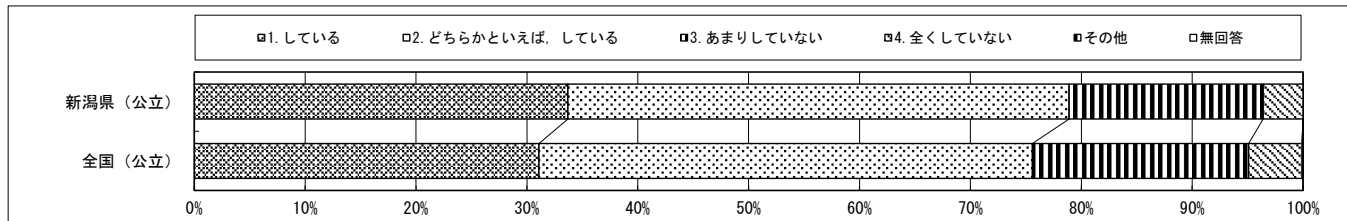
・以下の集計値／グラフは、4月18日に実施した調査の結果を集計した値である。

	生徒数	学校数
新潟県（公立）	17,954	237

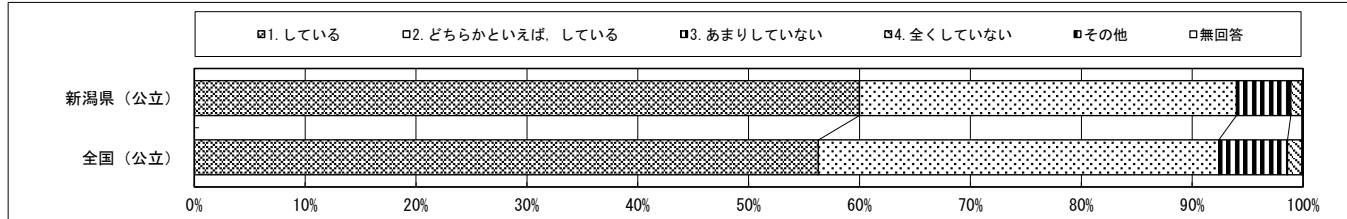
質問番号	質問事項										
(1)	朝食を毎日食べていますか										
選択肢	1	2	3	4	5	6	7	8	9	その他	無回答
新潟県（公立）	86.8	8.9	3.2	1.2						0.0	0.0
全国（公立）	82.7	10.5	4.9	1.9						0.0	0.0



質問番号	質問事項										
(2)	毎日、同じくらいの時刻に寝ていますか										
選択肢	1	2	3	4	5	6	7	8	9	その他	無回答
新潟県（公立）	33.7	45.2	17.5	3.6						0.0	0.0
全国（公立）	31.1	44.5	19.5	4.8						0.0	0.1



質問番号	質問事項										
(3)	毎日、同じくらいの時刻に起きていますか										
選択肢	1	2	3	4	5	6	7	8	9	その他	無回答
新潟県（公立）	60.0	34.0	4.9	1.0						0.0	0.1
全国（公立）	56.3	36.1	6.2	1.3						0.0	0.1

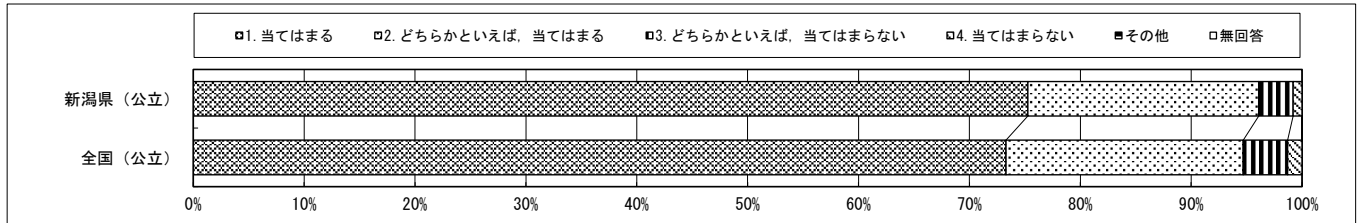


回答結果集計 [生徒質問紙]

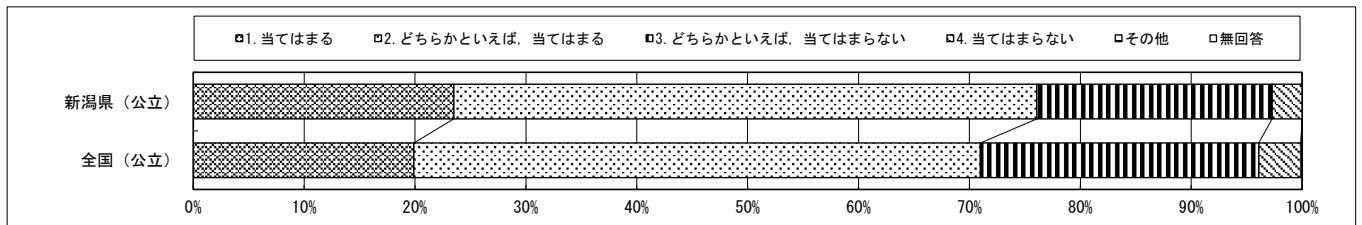
新潟県一生徒（公立）

・以下の集計値／グラフは、4月18日に実施した調査の結果を集計した値である。

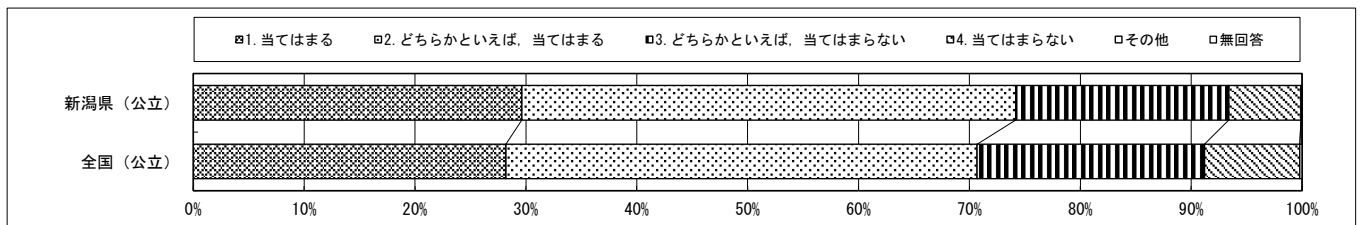
質問番号	質問事項										
(4)	ものごとを最後までやり遂げて、うれしかったことがありますか										
選択肢	1	2	3	4	5	6	7	8	9	その他	無回答
新潟県（公立）	75.2	20.8	3.1	0.8						0.0	0.0
全国（公立）	73.3	21.4	4.0	1.3						0.0	0.0



質問番号	質問事項										
(5)	難しいことでも、失敗を恐れずに挑戦していますか										
選択肢	1	2	3	4	5	6	7	8	9	その他	無回答
新潟県（公立）	23.5	52.6	21.2	2.7						0.0	0.0
全国（公立）	19.9	51.1	25.1	3.8						0.0	0.1



質問番号	質問事項										
(6)	自分には、よいところがあると思いますか										
選択肢	1	2	3	4	5	6	7	8	9	その他	無回答
新潟県（公立）	29.6	44.5	19.2	6.5						0.0	0.1
全国（公立）	28.2	42.5	20.5	8.6						0.0	0.2

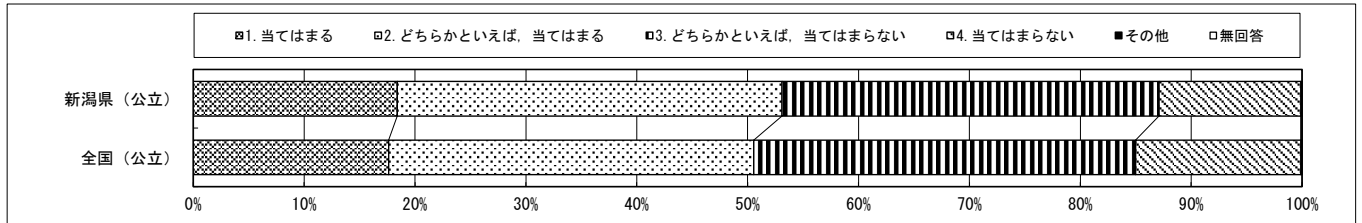


回答結果集計 [生徒質問紙]

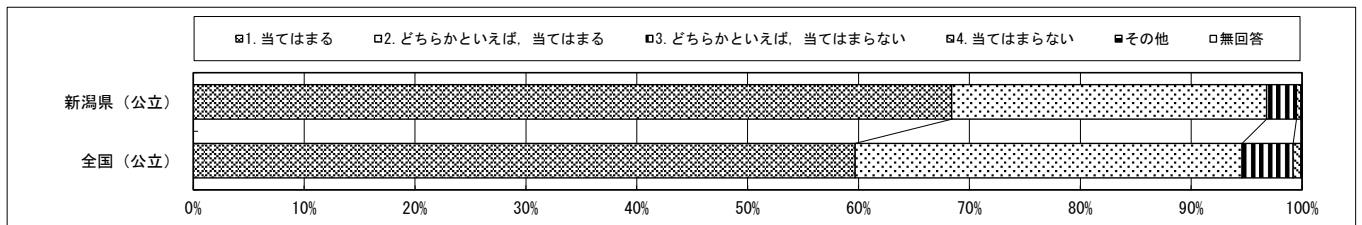
新潟県一生徒（公立）

・以下の集計値／グラフは、4月18日に実施した調査の結果を集計した値である。

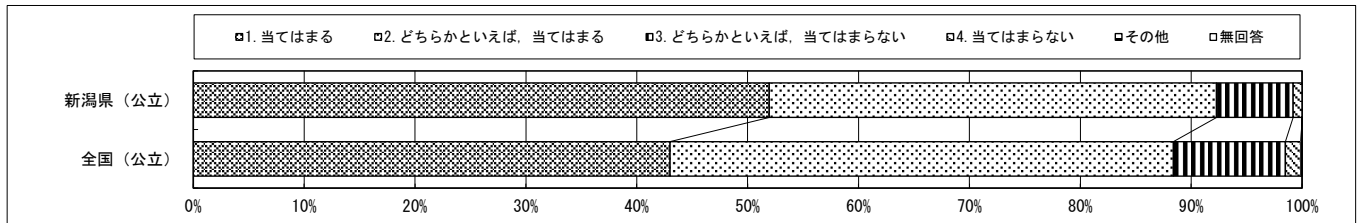
質問番号	質問事項										
(7)	友達の前で自分の考えや意見を発表することは得意ですか										
選択肢	1	2	3	4	5	6	7	8	9	その他	無回答
新潟県（公立）	18.4	34.7	34.0	12.8						0.0	0.1
全国（公立）	17.6	32.9	34.4	14.9						0.0	0.1



質問番号	質問事項										
(8)	友達と話し合うとき、友達の話を最後まで聞くことができますか										
選択肢	1	2	3	4	5	6	7	8	9	その他	無回答
新潟県（公立）	68.4	28.4	2.7	0.4						0.0	0.1
全国（公立）	59.7	34.9	4.6	0.7						0.0	0.1



質問番号	質問事項										
(9)	友達と話し合うとき、友達の考えを受け止めて、自分の考えを持つことができますか										
選択肢	1	2	3	4	5	6	7	8	9	その他	無回答
新潟県（公立）	51.9	40.3	6.9	0.8						0.0	0.0
全国（公立）	43.0	45.4	10.1	1.4						0.0	0.1

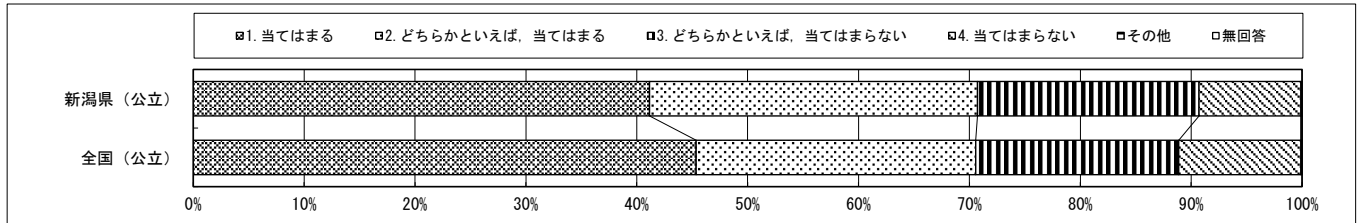


回答結果集計 [生徒質問紙]

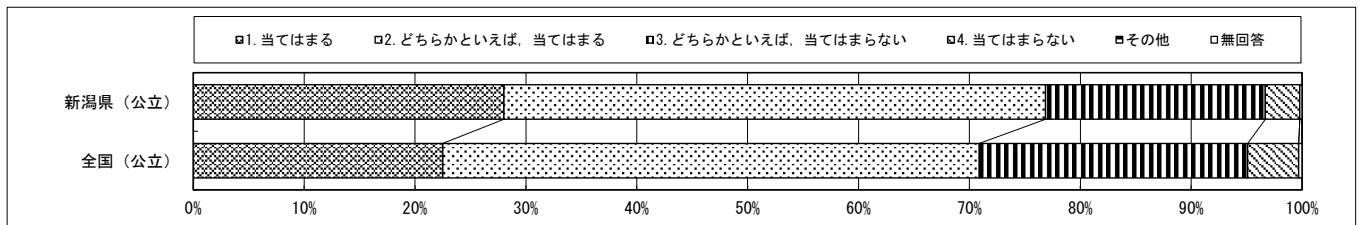
新潟県一生徒（公立）

・以下の集計値／グラフは、4月18日に実施した調査の結果を集計した値である。

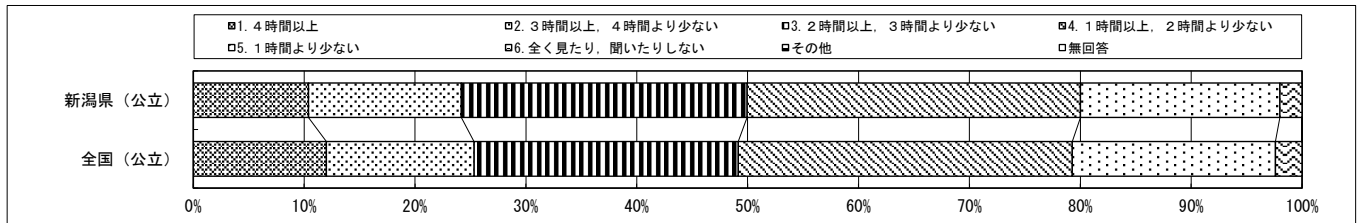
質問番号	質問事項										
(10)	将来の夢や目標を持っていますか										
選択肢	1	2	3	4	5	6	7	8	9	その他	無回答
新潟県（公立）	41.2	29.6	20.0	9.2						0.0	0.1
全国（公立）	45.3	25.2	18.3	11.0						0.0	0.1



質問番号	質問事項										
(11)	授業で学んだことを、ほかの学習や普段の生活に生かしていますか										
選択肢	1	2	3	4	5	6	7	8	9	その他	無回答
新潟県（公立）	28.0	48.8	19.8	3.1						0.0	0.2
全国（公立）	22.5	48.4	24.2	4.6						0.0	0.3



質問番号	質問事項										
(12)	普段（月～金曜日）、1日当たりどれくらいの時間、テレビやビデオ・DVDを見たり、聞いたりしますか（勉強のためのテレビやビデオ・DVDを見る時間、テレビゲームをする時間は除く）										
選択肢	1	2	3	4	5	6	7	8	9	その他	無回答
新潟県（公立）	10.4	13.8	25.8	30.1	18.0	2.0				0.0	0.0
全国（公立）	12.0	13.3	23.8	30.1	18.3	2.4				0.0	0.0

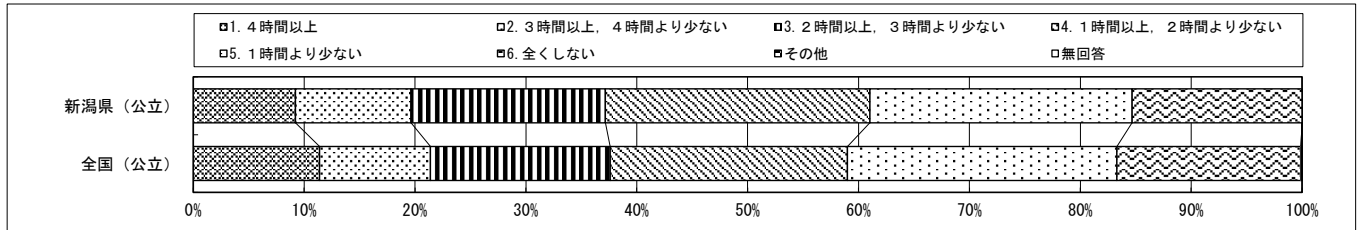


回答結果集計 [生徒質問紙]

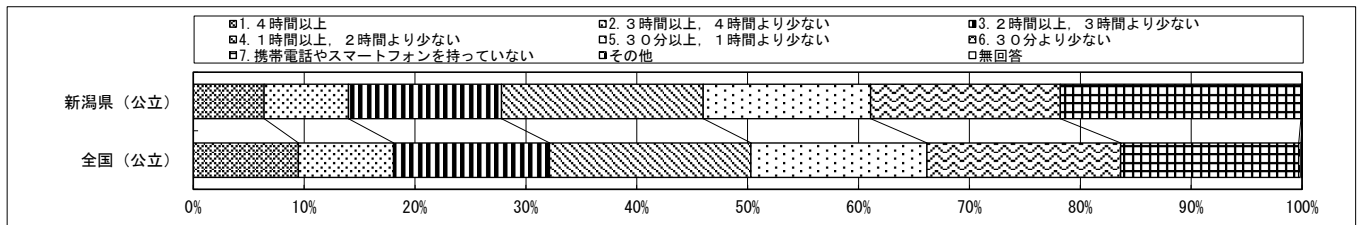
新潟県—生徒（公立）

・以下の集計値／グラフは、4月18日に実施した調査の結果を集計した値である。

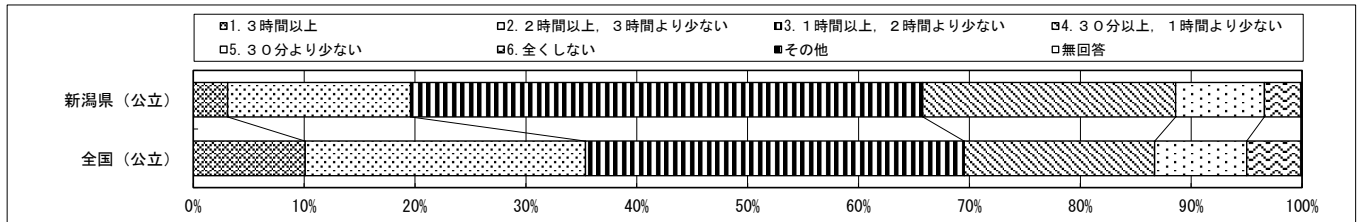
質問番号	質問事項										
(13)	普段（月～金曜日）、1日当たりどれくらいの時間、テレビゲーム（コンピュータゲーム、携帯式のゲーム、携帯電話やスマートフォンを使ったゲームも含む）をしますか										
選択肢	1	2	3	4	5	6	7	8	9	その他	無回答
新潟県（公立）	9.2	10.4	17.5	23.8	23.6	15.3				0.0	0.0
全国（公立）	11.4	10.0	16.2	21.4	24.3	16.6				0.0	0.1



質問番号	質問事項										
(14)	普段（月～金曜日）、1日当たりどれくらいの時間、携帯電話やスマートフォンで通話やメール、インターネットをしますか（携帯電話やスマートフォンを使ってゲームをする時間は除く）										
選択肢	1	2	3	4	5	6	7	8	9	その他	無回答
新潟県（公立）	6.4	7.6	13.8	18.2	15.1	17.1	21.7			0.1	0.0
全国（公立）	9.5	8.6	14.1	18.2	15.9	17.5	16.1			0.2	0.1



質問番号	質問事項										
(15)	学校の授業時間以外に、普段（月～金曜日）、1日当たりどれくらいの時間、勉強をしますか（学習塾で勉強している時間や家庭教師に教わっている時間も含む）										
選択肢	1	2	3	4	5	6	7	8	9	その他	無回答
新潟県（公立）	3.1	16.5	46.2	22.8	8.0	3.3				0.0	0.1
全国（公立）	10.1	25.3	34.2	17.2	8.3	4.9				0.0	0.1

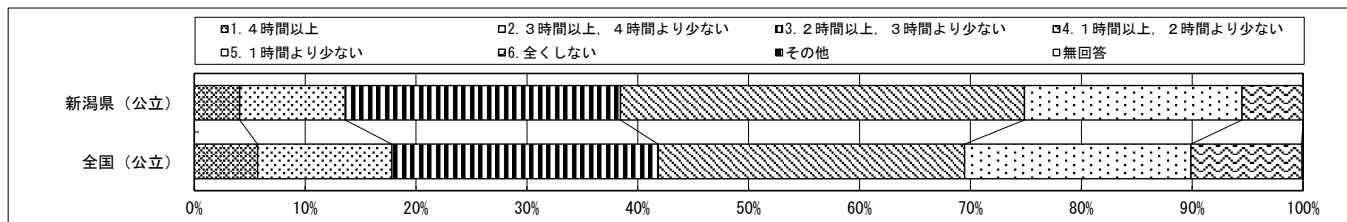


回答結果集計 [生徒質問紙]

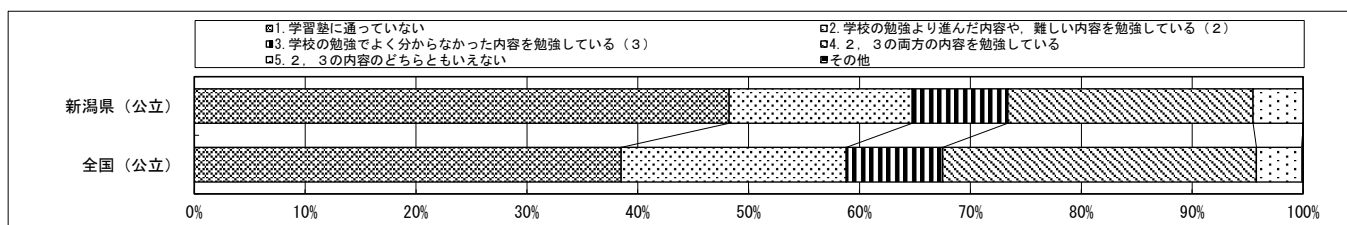
新潟県一生徒（公立）

・以下の集計値／グラフは、4月18日に実施した調査の結果を集計した値である。

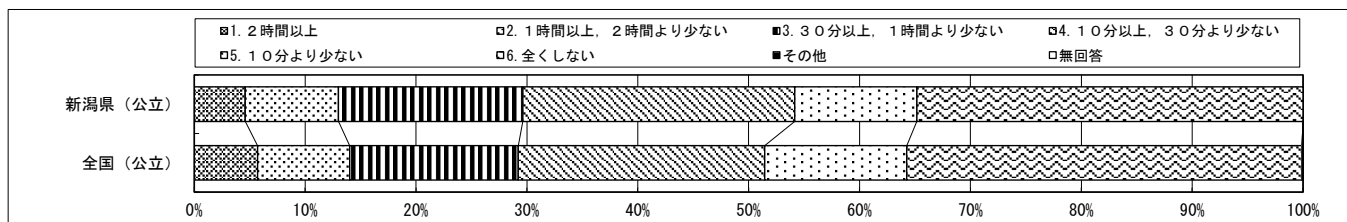
質問番号	質問事項										
(16)	土曜日や日曜日など学校が休みの日に、1日当たりどれくらいの時間、勉強をしますか（学習塾で勉強している時間や家庭教師に教わっている時間も含む）										
選択肢	1	2	3	4	5	6	7	8	9	その他	無回答
新潟県（公立）	4.1	9.5	24.8	36.4	19.6	5.5				0.0	0.0
全国（公立）	5.7	12.1	24.0	27.6	20.4	10.0				0.0	0.1



質問番号	質問事項										
(17)	学習塾（家庭教師を含む）で勉強をしていますか										
選択肢	1	2	3	4	5	6	7	8	9	その他	無回答
新潟県（公立）	48.2	16.5	8.6	22.1	4.5					0.0	0.0
全国（公立）	38.5	20.3	8.7	28.3	4.1					0.0	0.1



質問番号	質問事項										
(18)	学校の授業時間以外に、普段（月～金曜日）、1日当たりどれくらいの時間、読書をしますか（教科書や参考書、漫画や雑誌は除く）										
選択肢	1	2	3	4	5	6	7	8	9	その他	無回答
新潟県（公立）	4.6	8.4	16.6	24.5	11.0	34.8				0.0	0.0
全国（公立）	5.7	8.3	15.2	22.2	12.8	35.6				0.0	0.1

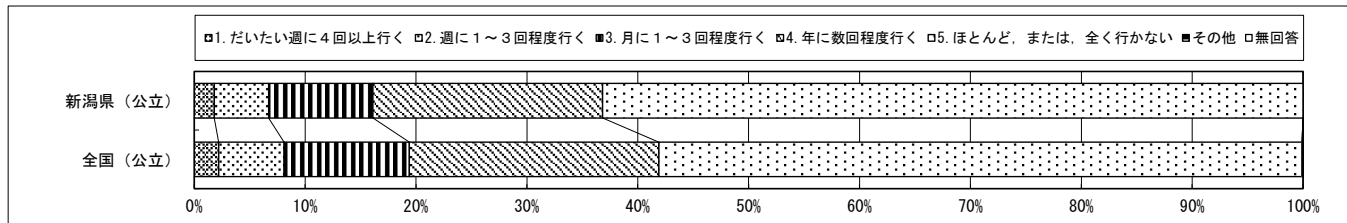


回答結果集計 [生徒質問紙]

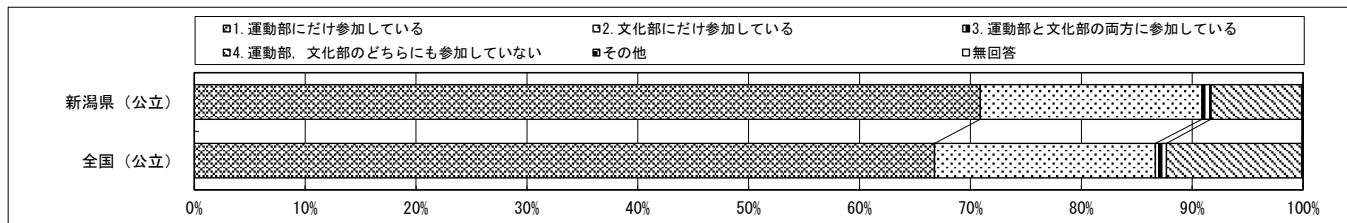
新潟県一生徒（公立）

・以下の集計値／グラフは、4月18日に実施した調査の結果を集計した値である。

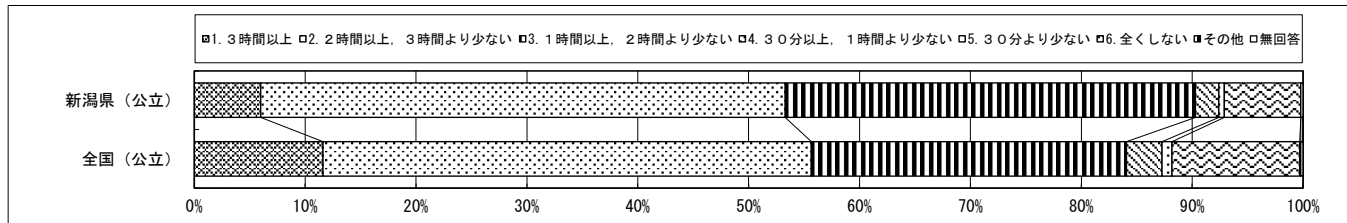
質問番号	質問事項										
(19)	昼休みや放課後、学校が休みの日に、本（教科書や参考書、漫画や雑誌は除く）を読んだり、借りたりするために、学校図書館・学校図書室や地域の図書館にどれくらい行きますか										
選択肢	1	2	3	4	5	6	7	8	9	その他	無回答
新潟県（公立）	1.8	4.9	9.4	20.7	63.1					0.0	0.0
全国（公立）	2.2	5.9	11.3	22.5	58.0					0.0	0.1



質問番号	質問事項										
(20)	学校の部活動に参加していますか										
選択肢	1	2	3	4	5	6	7	8	9	その他	無回答
新潟県（公立）	70.9	20.0	0.8	8.2						0.0	0.1
全国（公立）	66.7	19.9	1.0	12.2						0.0	0.1



質問番号	質問事項										
(21)	普段（月曜日から金曜日）、1日当たりどれくらいの時間、部活動をしますか										
選択肢	1	2	3	4	5	6	7	8	9	その他	無回答
新潟県（公立）	6.0	47.3	37.0	2.1	0.5	6.9				0.0	0.2
全国（公立）	11.6	44.0	28.4	3.2	0.9	11.5				0.1	0.2

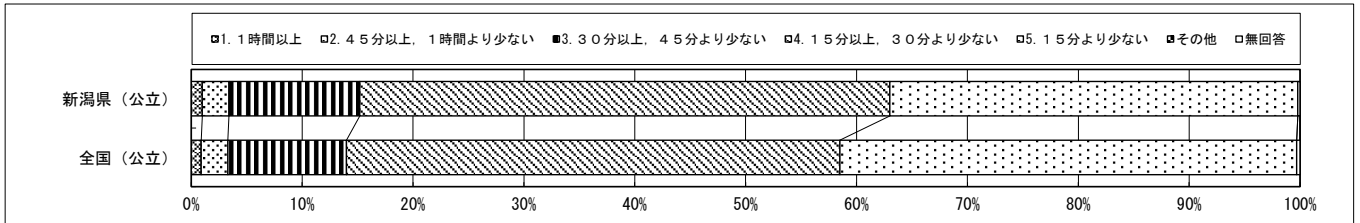


回答結果集計 [生徒質問紙]

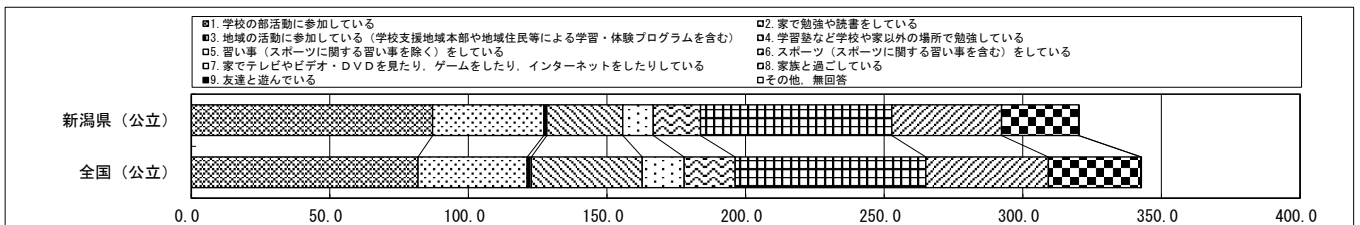
新潟県一生徒（公立）

・以下の集計値／グラフは、4月18日に実施した調査の結果を集計した値である。

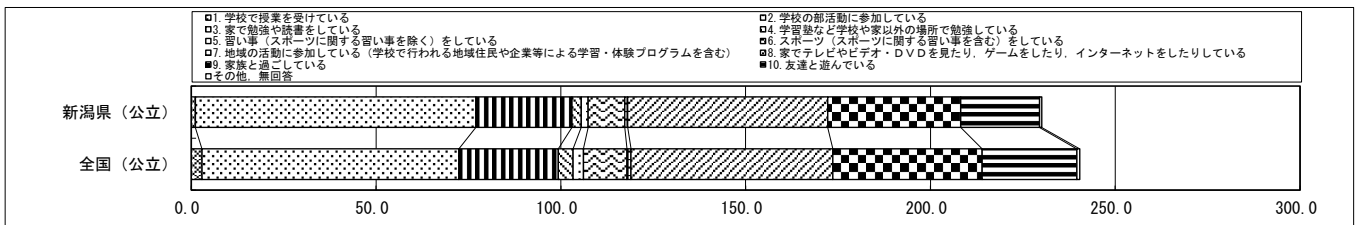
質問番号	質問事項										
(22)	普段（月曜日から金曜日）、家を出発してから学校に着くまでに、どれくらいの時間がかかりますか										
選択肢	1	2	3	4	5	6	7	8	9	その他	無回答
新潟県（公立）	1.0	2.4	11.8	47.8	36.8					0.0	0.2
全国（公立）	0.9	2.4	10.7	44.5	41.2					0.0	0.3



質問番号	質問事項										
(23)	放課後に何をしておこなうことが多いですか										
選択肢	1	2	3	4	5	6	7	8	9	10	その他, 無回答
新潟県（公立）	87.1	40.1	1.1	27.4	11.0	17.0	69.0	39.6	27.8		0.1
全国（公立）	81.8	39.4	1.5	40.0	15.1	18.4	68.8	44.2	33.4		0.2



質問番号	質問事項										
(24)	土曜日の午前は、何をしておこなうことが多いですか										
選択肢	1	2	3	4	5	6	7	8	9	10	その他, 無回答
新潟県（公立）	1.1	75.9	26.0	2.5	1.9	9.9	0.8	54.1	36.0	21.3	0.6
全国（公立）	2.9	69.5	26.9	4.0	2.8	11.8	1.1	54.6	40.4	25.6	0.8

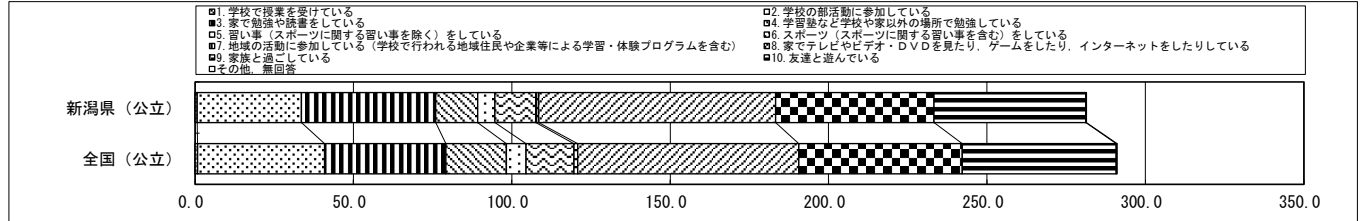


回答結果集計 [生徒質問紙]

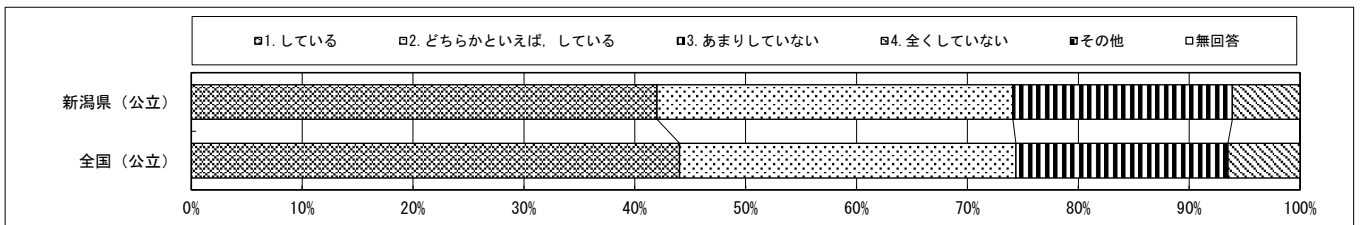
新潟県一生徒（公立）

・以下の集計値／グラフは、4月18日に実施した調査の結果を集計した値である。

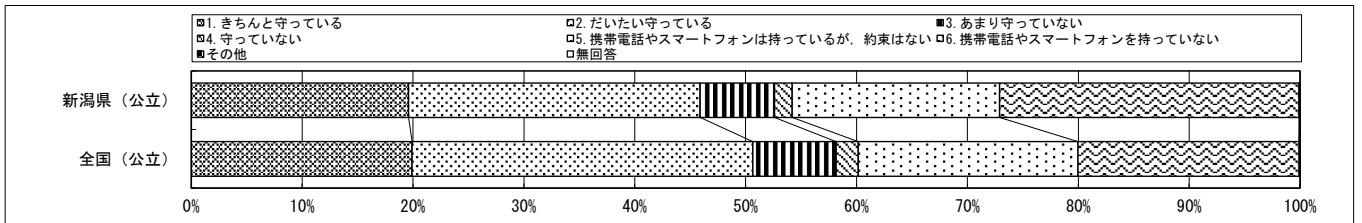
質問番号	質問事項										
(25)	土曜日の午後は、何をして過ごすことが多いですか										
選択肢	1	2	3	4	5	6	7	8	9	10	その他、無回答
新潟県（公立）	0.7	32.9	42.4	13.2	5.5	12.9	0.9	74.8	50.0	47.9	0.2
全国（公立）	0.8	40.1	38.3	19.1	6.2	15.1	1.2	69.8	51.6	48.6	0.3



質問番号	質問事項										
(26)	家の人（兄弟姉妹を除く）と学校での出来事について話をしますか										
選択肢	1	2	3	4	5	6	7	8	9	その他	無回答
新潟県（公立）	42.0	32.1	19.8	6.1						0.0	0.0
全国（公立）	44.0	30.3	19.1	6.5						0.0	0.0



質問番号	質問事項										
(27)	携帯電話やスマートフォンの使い方について、家の人と約束したことを守っていますか										
選択肢	1	2	3	4	5	6	7	8	9	その他	無回答
新潟県（公立）	19.6	26.3	6.7	1.6	18.7	27.0				0.1	0.0
全国（公立）	19.9	30.7	7.5	2.0	19.8	19.9				0.0	0.1

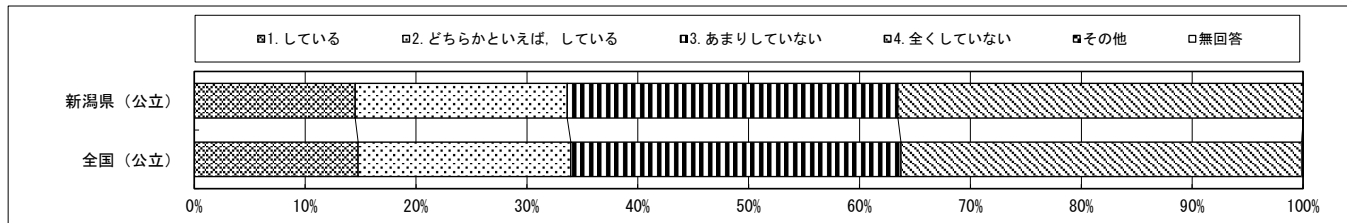


回答結果集計 [生徒質問紙]

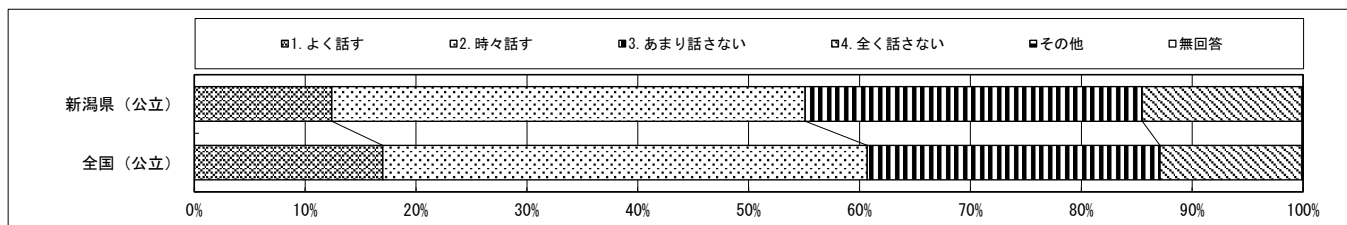
新潟県一生徒（公立）

・以下の集計値／グラフは、4月18日に実施した調査の結果を集計した値である。

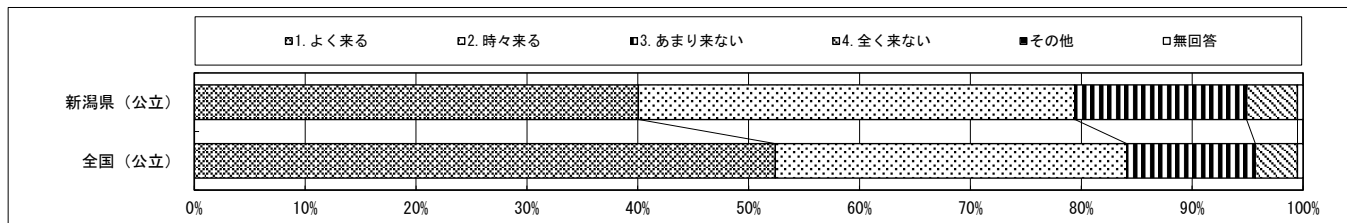
質問番号	質問事項										
(28)	テレビを見る時間やゲームをする時間などのルールを家の人と決めていますか										
選択肢	1	2	3	4	5	6	7	8	9	その他	無回答
新潟県（公立）	14.5	19.1	29.8	36.5						0.0	0.0
全国（公立）	14.8	19.2	29.8	36.2						0.0	0.1



質問番号	質問事項										
(29)	家の人（兄弟姉妹を除く）と将来のことについて話すことがありますか										
選択肢	1	2	3	4	5	6	7	8	9	その他	無回答
新潟県（公立）	12.4	42.7	30.4	14.4						0.0	0.1
全国（公立）	17.0	43.7	26.4	12.8						0.0	0.1



質問番号	質問事項										
(30)	家の人（兄弟姉妹を除く）は、授業参観や運動会などの学校の行事に来ますか										
選択肢	1	2	3	4	5	6	7	8	9	その他	無回答
新潟県（公立）	40.1	39.4	15.5	4.6						0.0	0.5
全国（公立）	52.4	31.7	11.6	3.8						0.0	0.5

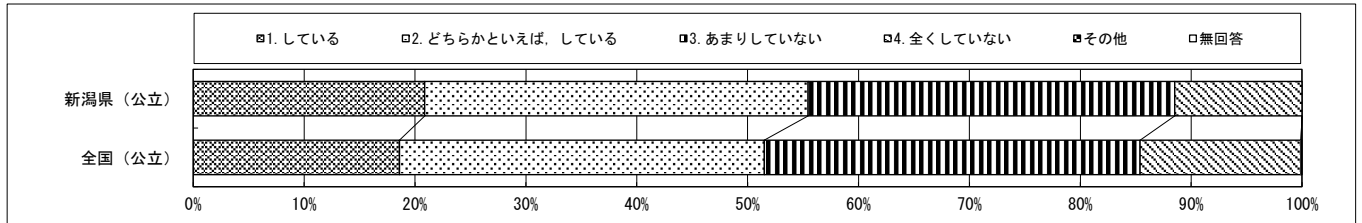


回答結果集計 [生徒質問紙]

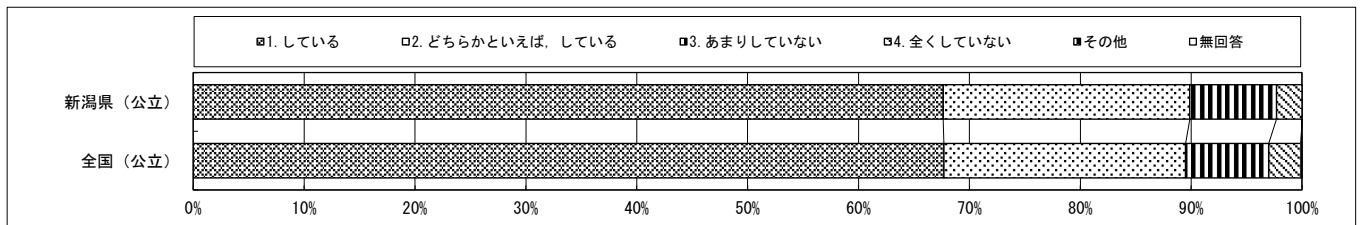
新潟県一生徒（公立）

・以下の集計値／グラフは、4月18日に実施した調査の結果を集計した値である。

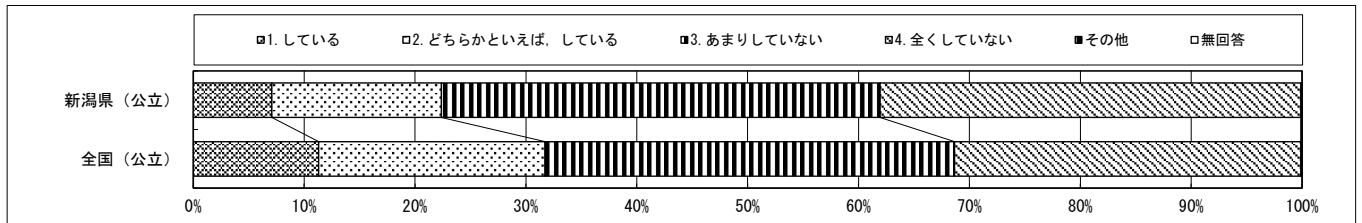
質問番号	質問事項										
(31)	家で、自分で計画を立てて勉強をしていますか										
選択肢	1	2	3	4	5	6	7	8	9	その他	無回答
新潟県（公立）	20.9	34.6	33.1	11.5						0.0	0.0
全国（公立）	18.6	32.9	33.9	14.5						0.0	0.1



質問番号	質問事項										
(32)	家で、学校の宿題をしていますか										
選択肢	1	2	3	4	5	6	7	8	9	その他	無回答
新潟県（公立）	67.5	22.2	7.8	2.3						0.0	0.0
全国（公立）	67.7	21.8	7.5	2.9						0.0	0.1



質問番号	質問事項										
(33)	家で、学校の授業の予習をしていますか										
選択肢	1	2	3	4	5	6	7	8	9	その他	無回答
新潟県（公立）	7.1	15.3	39.6	38.0						0.0	0.1
全国（公立）	11.3	20.4	36.9	31.2						0.0	0.1

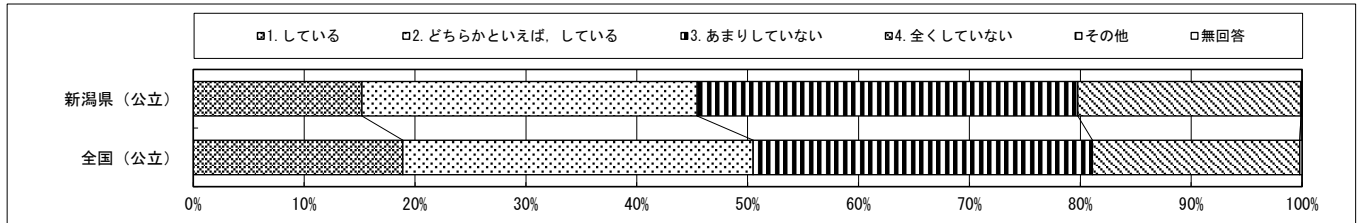


回答結果集計 [生徒質問紙]

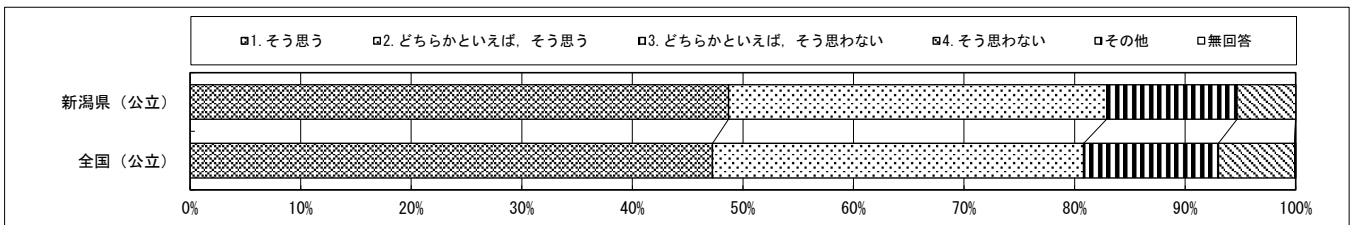
新潟県一生徒（公立）

・以下の集計値／グラフは、4月18日に実施した調査の結果を集計した値である。

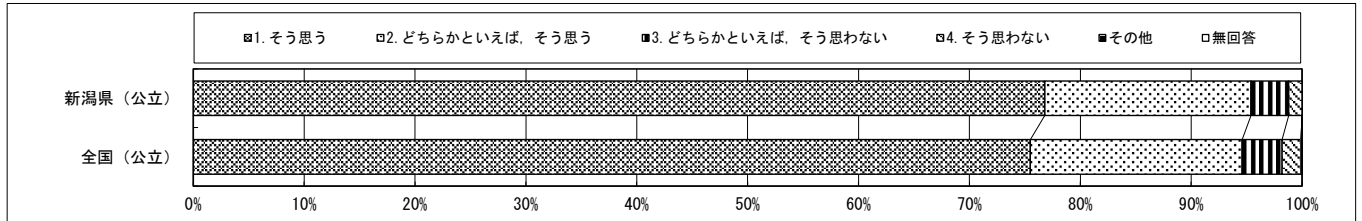
質問番号	質問事項										
(34)	家で、学校の授業の復習をしていますか										
選択肢	1	2	3	4	5	6	7	8	9	その他	無回答
新潟県（公立）	15.2	30.2	34.3	20.1						0.0	0.1
全国（公立）	18.9	31.6	30.6	18.7						0.0	0.2



質問番号	質問事項										
(35)	学校に行くのは楽しいと思いますか										
選択肢	1	2	3	4	5	6	7	8	9	その他	無回答
新潟県（公立）	48.7	34.2	11.8	5.3						0.0	0.0
全国（公立）	47.3	33.6	12.2	6.9						0.0	0.1



質問番号	質問事項										
(36)	学校で、友達に会うのは楽しいと思いますか										
選択肢	1	2	3	4	5	6	7	8	9	その他	無回答
新潟県（公立）	76.8	18.6	3.4	1.2						0.0	0.0
全国（公立）	75.5	19.1	3.6	1.7						0.0	0.1

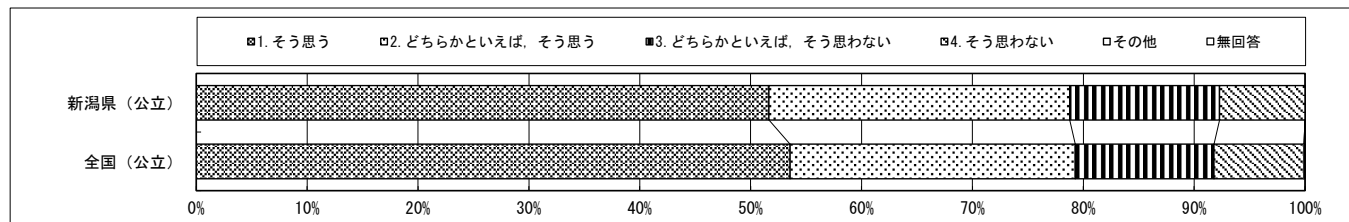


回答結果集計 [生徒質問紙]

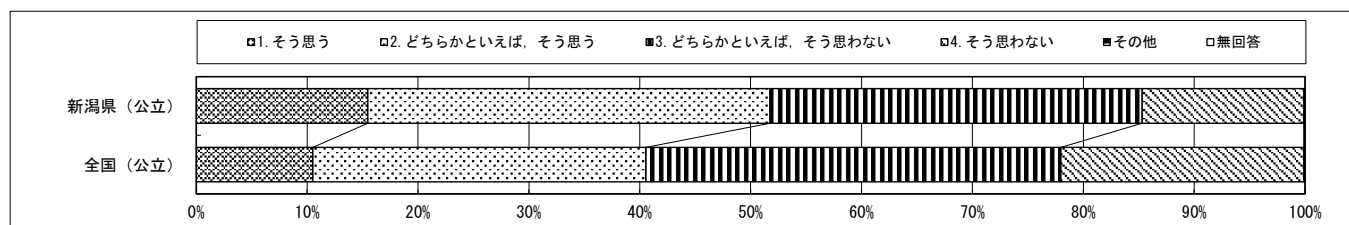
新潟県一生徒（公立）

・以下の集計値／グラフは、4月18日に実施した調査の結果を集計した値である。

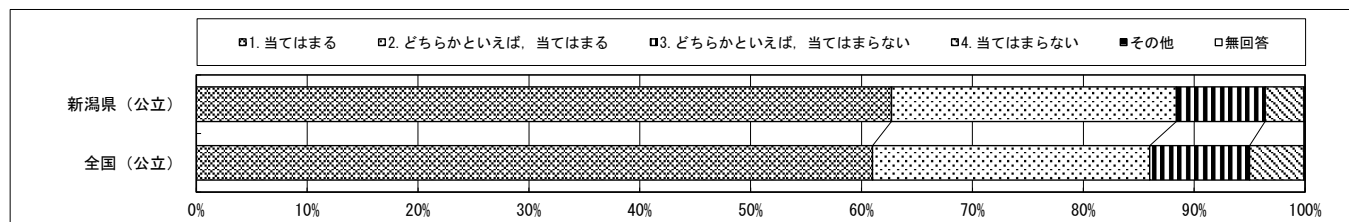
質問番号	質問事項										
(37)	学校で、好きな授業がありますか										
選択肢	1	2	3	4	5	6	7	8	9	その他	無回答
新潟県（公立）	51.6	27.1	13.5	7.7						0.0	0.0
全国（公立）	53.5	25.7	12.5	8.1						0.0	0.1



質問番号	質問事項										
(38)	学級会などの話し合いの活動で、自分とは異なる意見や少数意見のよさを生かしたり、折り合いをつけたりして話し合い、意見をまとめていますか										
選択肢	1	2	3	4	5	6	7	8	9	その他	無回答
新潟県（公立）	15.5	36.3	33.6	14.6						0.0	0.1
全国（公立）	10.5	30.0	37.4	21.9						0.0	0.1



質問番号	質問事項										
(39)	学級みんなで協力して何かをやり遂げ、うれしかったことがありますか										
選択肢	1	2	3	4	5	6	7	8	9	その他	無回答
新潟県（公立）	62.7	25.7	8.0	3.5						0.0	0.1
全国（公立）	61.0	25.0	9.0	4.9						0.0	0.1

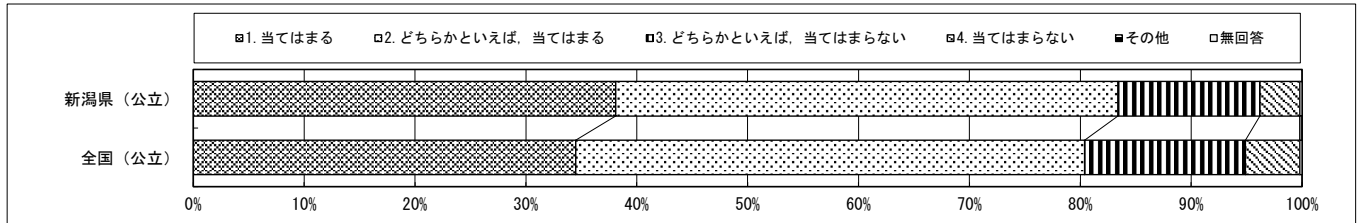


回答結果集計 [生徒質問紙]

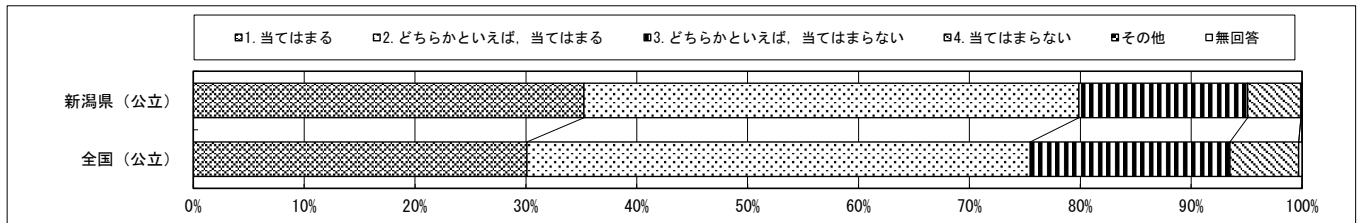
新潟県一生徒（公立）

・以下の集計値／グラフは、4月18日に実施した調査の結果を集計した値である。

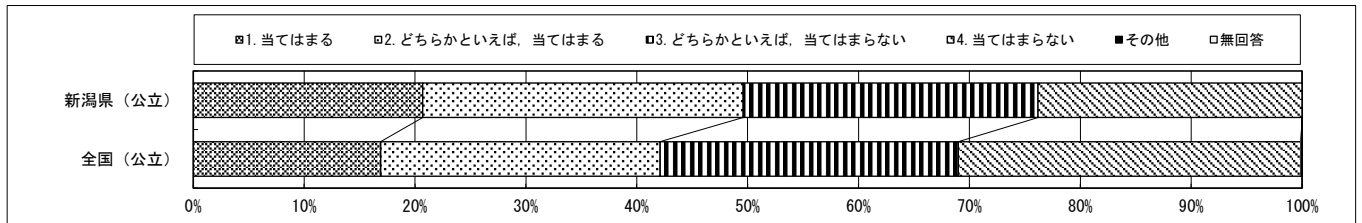
質問番号	質問事項										
(40)	先生は、あなたのよいところを認めてくれていると思いますか										
選択肢	1	2	3	4	5	6	7	8	9	その他	無回答
新潟県（公立）	38.1	45.3	12.8	3.6						0.0	0.2
全国（公立）	34.5	45.9	14.5	4.9						0.0	0.2



質問番号	質問事項										
(41)	先生は、授業やテストで間違えたところや、理解していないところについて、分かるまで教えてください										
選択肢	1	2	3	4	5	6	7	8	9	その他	無回答
新潟県（公立）	35.2	44.6	15.2	4.8						0.0	0.1
全国（公立）	30.1	45.4	18.0	6.2						0.0	0.3



質問番号	質問事項										
(42)	今住んでいる地域の行事に参加していますか										
選択肢	1	2	3	4	5	6	7	8	9	その他	無回答
新潟県（公立）	20.7	28.9	26.6	23.8						0.0	0.0
全国（公立）	16.9	25.2	26.9	30.9						0.0	0.1

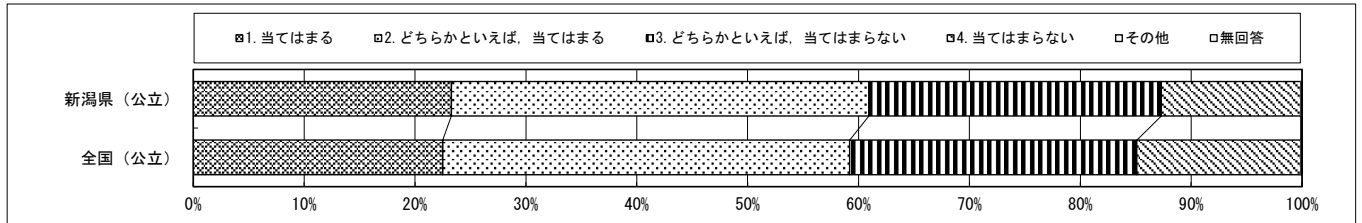


回答結果集計 [生徒質問紙]

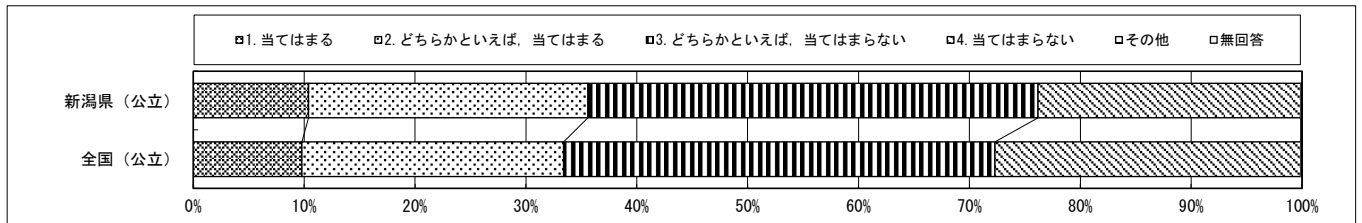
新潟県一生徒（公立）

・以下の集計値／グラフは、4月18日に実施した調査の結果を集計した値である。

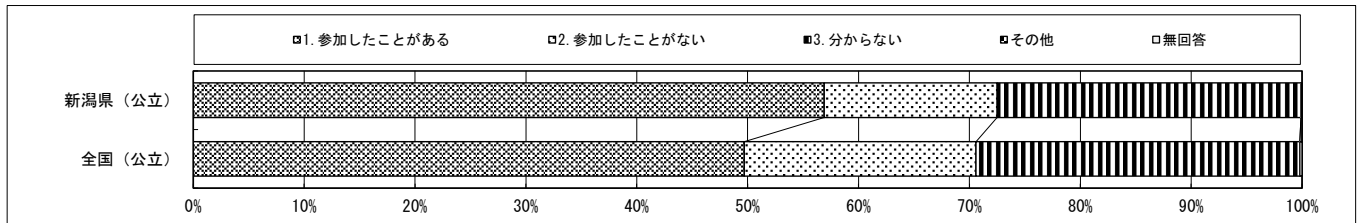
質問番号	質問事項										
(43)	地域や社会で起こっている問題や出来事に関心がありますか										
選択肢	1	2	3	4	5	6	7	8	9	その他	無回答
新潟県（公立）	23.3	37.7	26.4	12.6						0.0	0.1
全国（公立）	22.5	36.7	25.9	14.8						0.0	0.1



質問番号	質問事項										
(44)	地域や社会をよくするために何をすべきかを考えることがありますか										
選択肢	1	2	3	4	5	6	7	8	9	その他	無回答
新潟県（公立）	10.4	25.2	40.6	23.7						0.0	0.1
全国（公立）	9.8	23.6	38.9	27.6						0.0	0.1



質問番号	質問事項										
(45)	地域社会などでボランティア活動に参加したことがありますか										
選択肢	1	2	3	4	5	6	7	8	9	その他	無回答
新潟県（公立）	56.9	15.6	27.4							0.0	0.1
全国（公立）	49.7	20.9	29.2							0.0	0.2

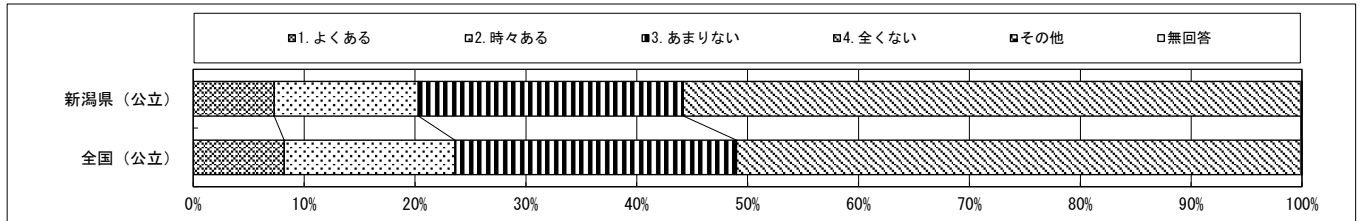


回答結果集計 [生徒質問紙]

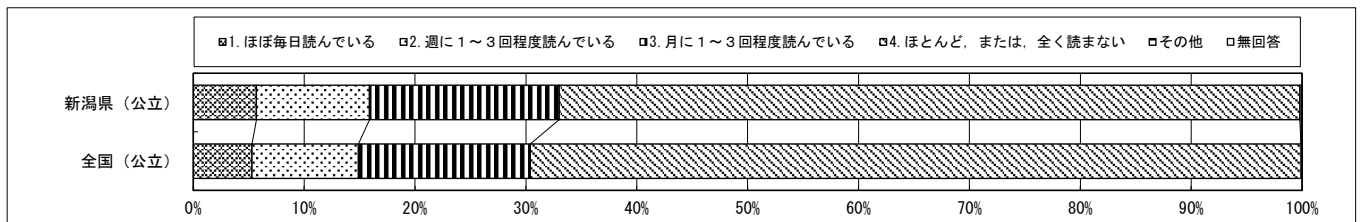
新潟県一生徒（公立）

・以下の集計値／グラフは、4月18日に実施した調査の結果を集計した値である。

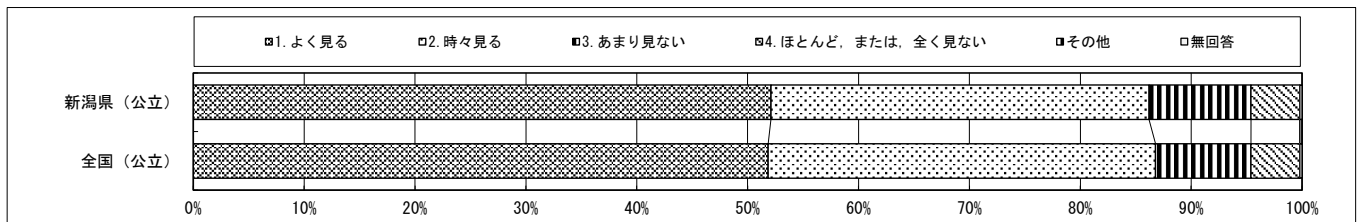
質問番号	質問事項										
(46)	地域の大人（学校や塾・習い事の先生は除きます。）に勉強やスポーツを教えてもらったり、一緒に遊んだりすることがありますか										
選択肢	1	2	3	4	5	6	7	8	9	その他	無回答
新潟県（公立）	7.3	13.0	23.9	55.7						0.0	0.1
全国（公立）	8.2	15.4	25.4	50.9						0.0	0.1



質問番号	質問事項										
(47)	新聞を読んでいますか										
選択肢	1	2	3	4	5	6	7	8	9	その他	無回答
新潟県（公立）	5.7	10.2	17.1	66.8						0.1	0.1
全国（公立）	5.3	9.6	15.5	69.5						0.0	0.1



質問番号	質問事項										
(48)	テレビのニュース番組やインターネットのニュースを見ますか（携帯電話やスマートフォンを使ってインターネットのニュースを見る場合も含む）										
選択肢	1	2	3	4	5	6	7	8	9	その他	無回答
新潟県（公立）	52.1	34.1	9.2	4.4						0.0	0.2
全国（公立）	51.8	34.9	8.6	4.4						0.0	0.2

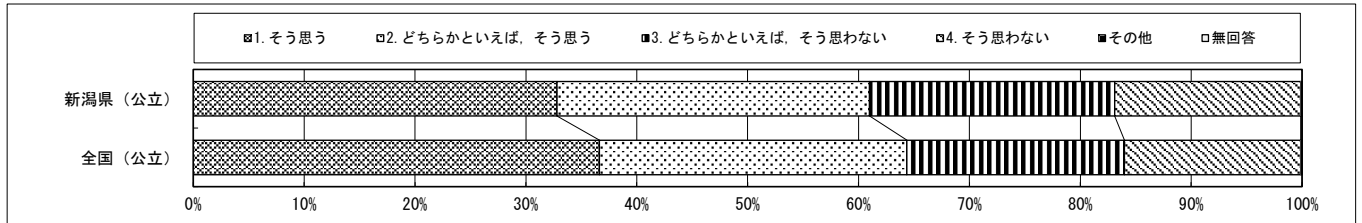


回答結果集計 [生徒質問紙]

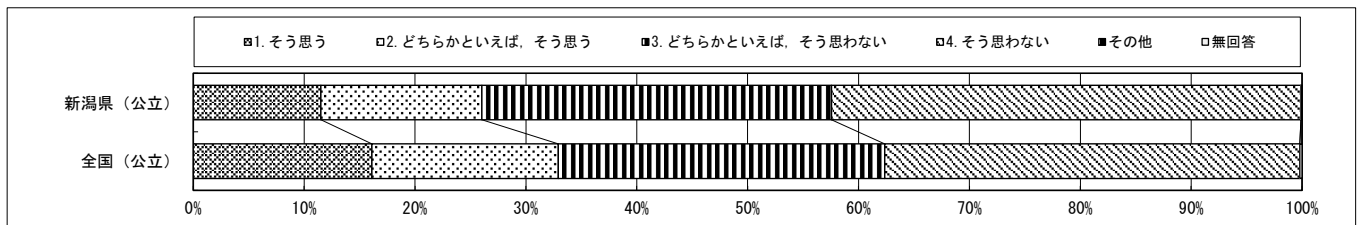
新潟県一生徒（公立）

・以下の集計値／グラフは、4月18日に実施した調査の結果を集計した値である。

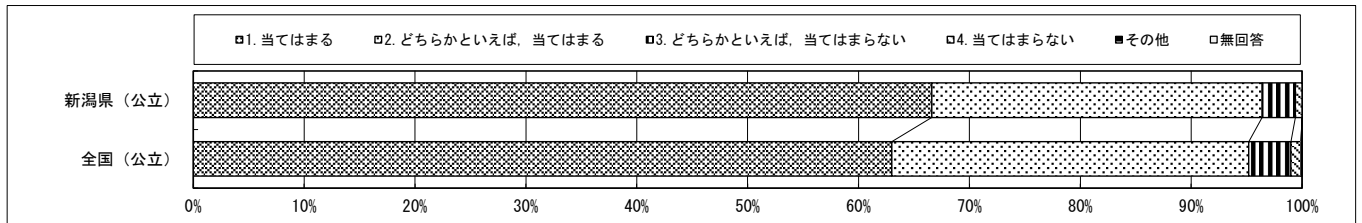
質問番号	質問事項										
(49)	外国の人と友達になったり、外国のことについてもっと知りたいと思っていますか										
選択肢	1	2	3	4	5	6	7	8	9	その他	無回答
新潟県（公立）	32.8	28.2	22.1	16.8						0.0	0.1
全国（公立）	36.6	27.7	19.6	15.9						0.0	0.1



質問番号	質問事項										
(50)	将来、外国へ留学したり、国際的な仕事に就いてみたいと思いますか										
選択肢	1	2	3	4	5	6	7	8	9	その他	無回答
新潟県（公立）	11.5	14.5	31.5	42.3						0.0	0.1
全国（公立）	16.1	16.8	29.4	37.4						0.0	0.2

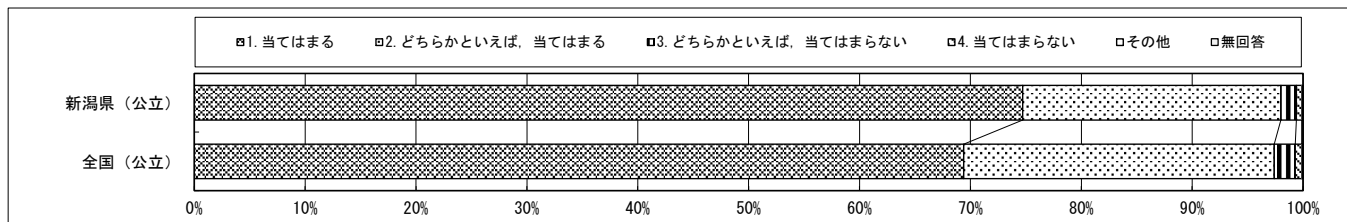


質問番号	質問事項										
(51)	学校の規則を守っていますか										
選択肢	1	2	3	4	5	6	7	8	9	その他	無回答
新潟県（公立）	66.6	29.8	3.0	0.6						0.0	0.0
全国（公立）	63.0	32.2	3.8	0.9						0.0	0.1

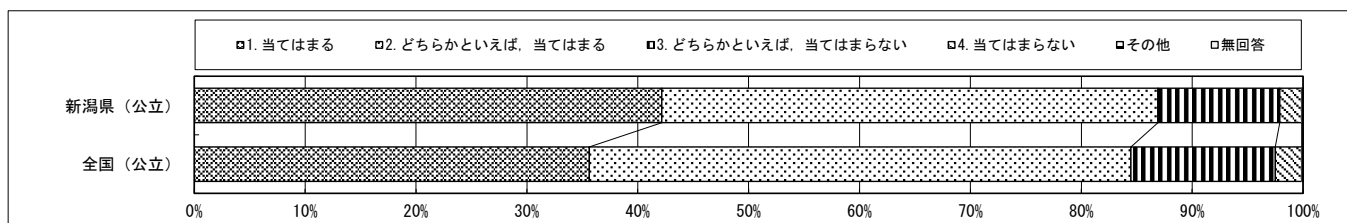


・以下の集計値／グラフは、4月18日に実施した調査の結果を集計した値である。

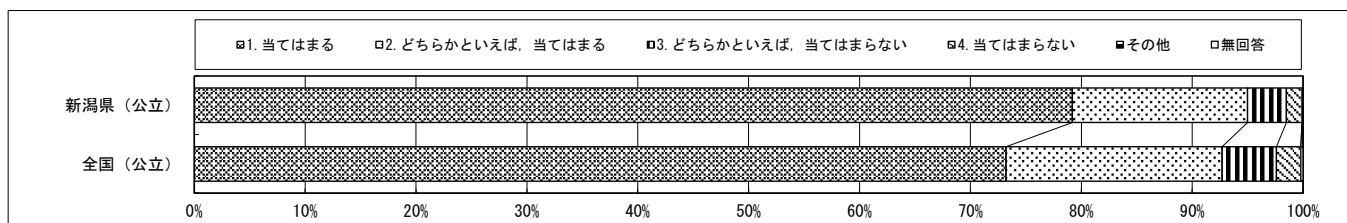
質問番号	質問事項										
(52)	友達との約束を守っていますか										
選択肢	1	2	3	4	5	6	7	8	9	その他	無回答
新潟県（公立）	74.8	23.3	1.4	0.5						0.0	0.1
全国（公立）	69.4	28.0	1.9	0.6						0.0	0.1



質問番号	質問事項										
(53)	人が困っているときは、進んで助けていますか										
選択肢	1	2	3	4	5	6	7	8	9	その他	無回答
新潟県（公立）	42.2	44.8	11.0	2.0						0.0	0.1
全国（公立）	35.6	48.8	13.0	2.4						0.0	0.1



質問番号	質問事項										
(54)	いじめは、どんな理由があってもいけないことだと思いますか										
選択肢	1	2	3	4	5	6	7	8	9	その他	無回答
新潟県（公立）	79.2	15.8	3.5	1.4						0.0	0.1
全国（公立）	73.3	19.5	4.9	2.2						0.0	0.2

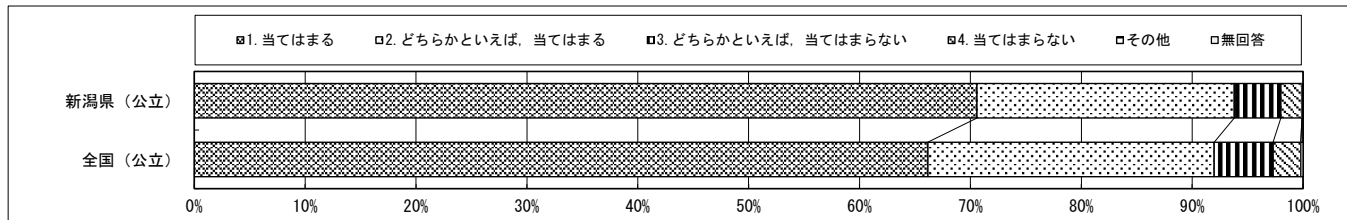


回答結果集計 [生徒質問紙]

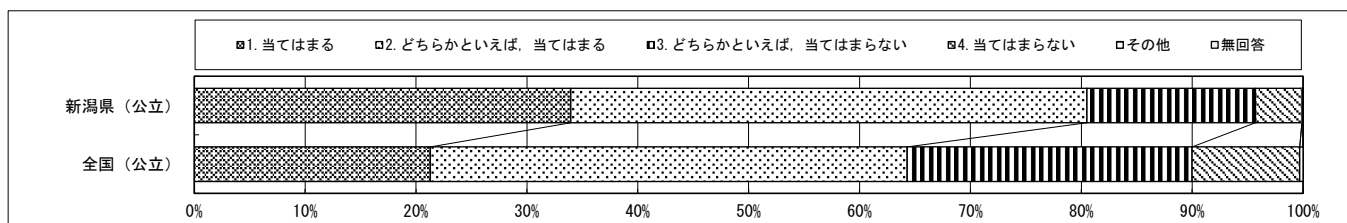
新潟県一生徒（公立）

・以下の集計値／グラフは、4月18日に実施した調査の結果を集計した値である。

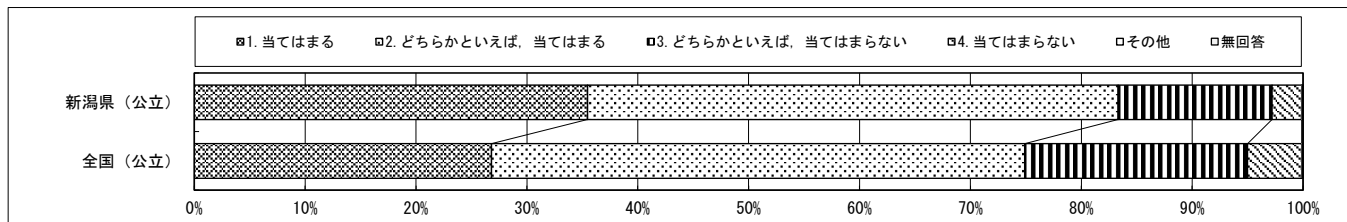
質問番号	質問事項										
(55)	人の役に立つ人間になりたいと思いますか										
選択肢	1	2	3	4	5	6	7	8	9	その他	無回答
新潟県（公立）	70.6	23.2	4.2	1.9						0.0	0.1
全国（公立）	66.1	25.8	5.3	2.5						0.0	0.2



質問番号	質問事項										
(56)	「総合的な学習の時間」では、自分で課題を立てて情報を集め整理して、調べたことを発表するなどの学習活動に取り組んでいますか										
選択肢	1	2	3	4	5	6	7	8	9	その他	無回答
新潟県（公立）	34.0	46.6	15.2	4.2						0.0	0.1
全国（公立）	21.3	43.0	25.7	9.7						0.0	0.3



質問番号	質問事項										
(57)	1, 2年生のときに受けた授業では、先生から示される課題や、学級やグループの中で、自分たちで立てた課題に対して、自ら考え、自分から取り組んでいたと思いますか										
選択肢	1	2	3	4	5	6	7	8	9	その他	無回答
新潟県（公立）	35.5	47.9	13.9	2.7						0.0	0.1
全国（公立）	26.8	48.1	20.1	4.9						0.0	0.1

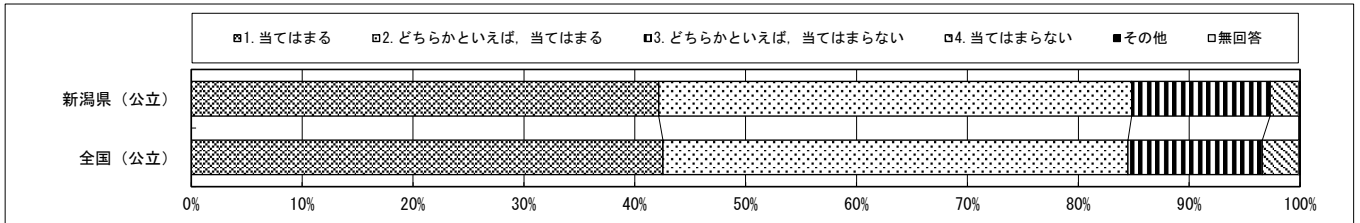


回答結果集計 [生徒質問紙]

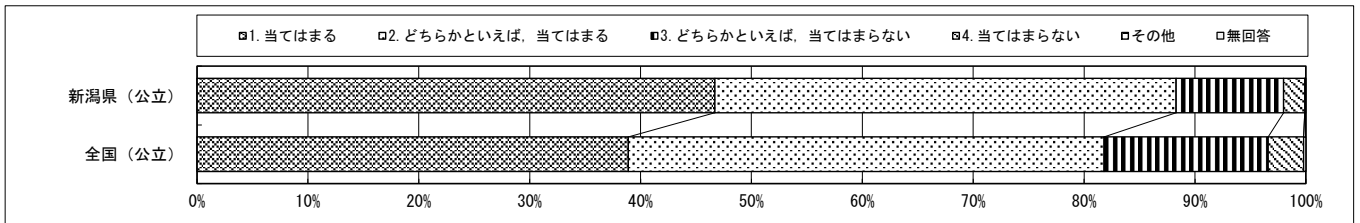
新潟県一生徒（公立）

・以下の集計値／グラフは、4月18日に実施した調査の結果を集計した値である。

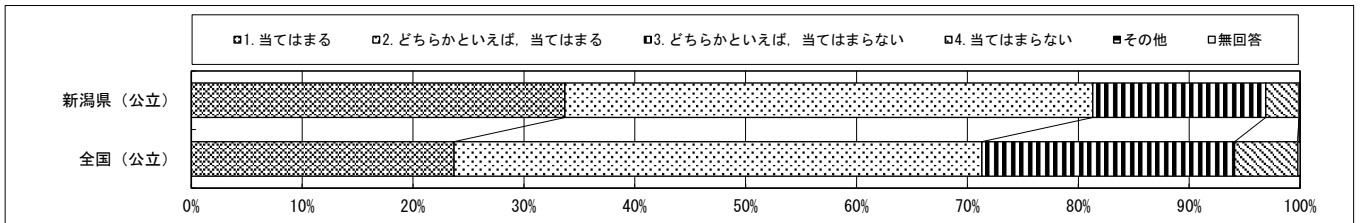
質問番号	質問事項										
(58)	1, 2年生のときに受けた授業では、自分の考えを発表する機会が与えられていたと思いますか										
選択肢	1	2	3	4	5	6	7	8	9	その他	無回答
新潟県（公立）	42.2	42.7	12.5	2.6						0.0	0.1
全国（公立）	42.5	41.9	12.1	3.3						0.0	0.1



質問番号	質問事項										
(59)	1, 2年生のときに受けた授業では、生徒の間で話し合う活動をよく行っていたと思いますか										
選択肢	1	2	3	4	5	6	7	8	9	その他	無回答
新潟県（公立）	46.7	41.6	9.7	1.9						0.0	0.1
全国（公立）	38.9	42.9	14.8	3.2						0.0	0.2



質問番号	質問事項										
(60)	1, 2年生のときに受けた授業では、学級やグループの中で自分たちで課題を立てて、その解決に向けて情報を集め、話し合いながら整理して、発表するなどの学習活動に取り組んでいたと思いますか										
選択肢	1	2	3	4	5	6	7	8	9	その他	無回答
新潟県（公立）	33.7	47.6	15.6	3.0						0.0	0.1
全国（公立）	23.7	47.6	22.8	5.7						0.0	0.2

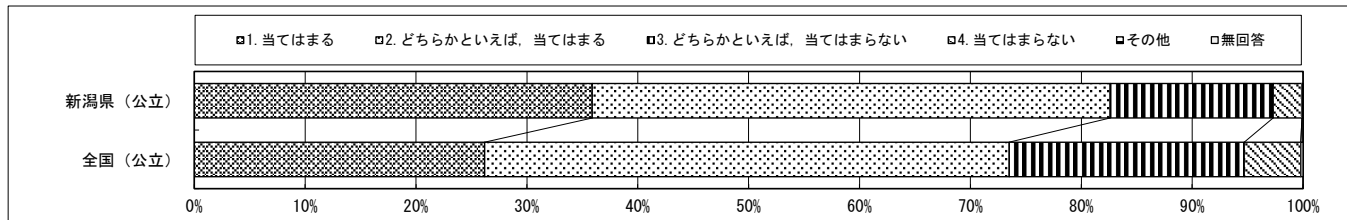


回答結果集計 [生徒質問紙]

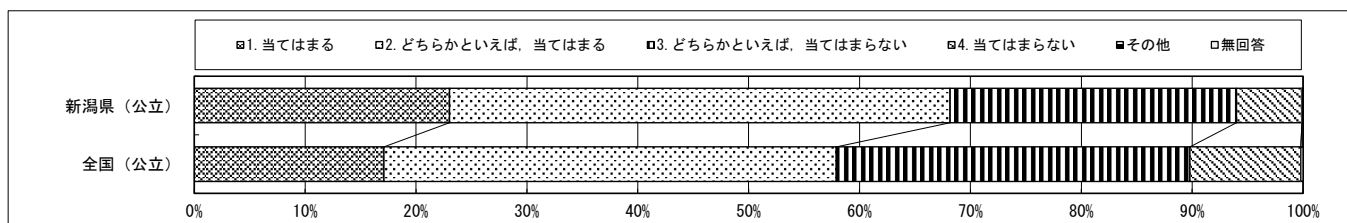
新潟県一生徒（公立）

・以下の集計値／グラフは、4月18日に実施した調査の結果を集計した値である。

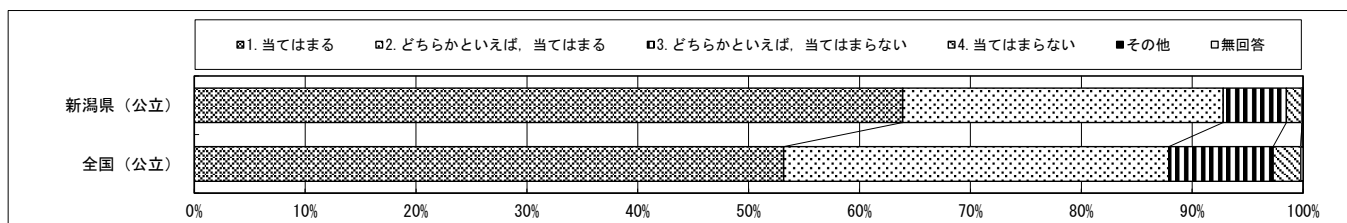
質問番号	質問事項										
(61)	1. 2年生のときに受けた授業で、生徒の間で話し合う活動では、話し合う内容を理解して、相手の考えを最後まで聞き、自分の考えをしっかりと伝えていたと思いますか										
選択肢	1	2	3	4	5	6	7	8	9	その他	無回答
新潟県（公立）	35.9	46.7	14.7	2.6						0.0	0.1
全国（公立）	26.2	47.3	21.2	5.1						0.0	0.2



質問番号	質問事項										
(62)	1. 2年生のときに受けた授業で、自分の考えを発表する機会では、自分の考えがうまく伝わるよう、資料や文章、話の組み立てなどを工夫して発表していたと思いますか										
選択肢	1	2	3	4	5	6	7	8	9	その他	無回答
新潟県（公立）	23.0	45.1	25.8	5.9						0.0	0.1
全国（公立）	17.1	40.8	31.9	10.0						0.0	0.2



質問番号	質問事項										
(63)	1. 2年生のときに受けた授業の中で目標（めあて・ねらい）が示されていたと思いますか										
選択肢	1	2	3	4	5	6	7	8	9	その他	無回答
新潟県（公立）	63.9	28.9	5.7	1.4						0.0	0.1
全国（公立）	53.1	34.7	9.4	2.5						0.0	0.2

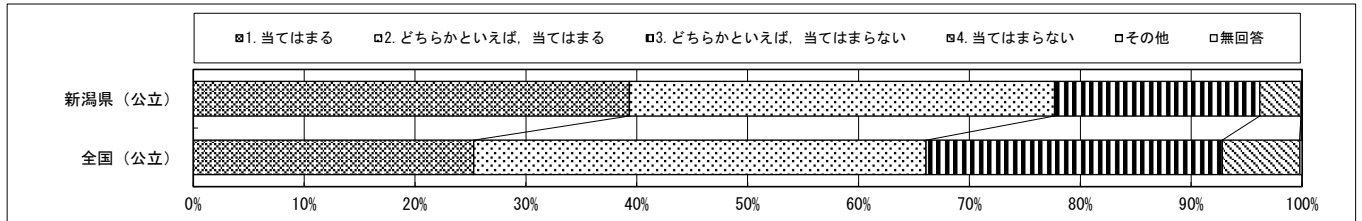


回答結果集計 [生徒質問紙]

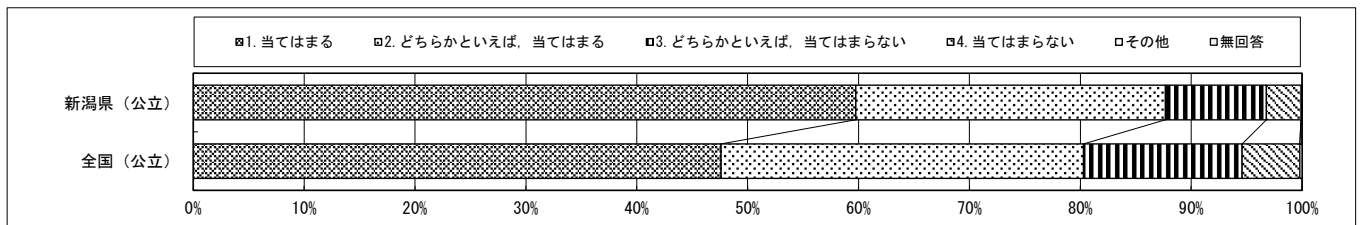
新潟県一生徒（公立）

・以下の集計値／グラフは、4月18日に実施した調査の結果を集計した値である。

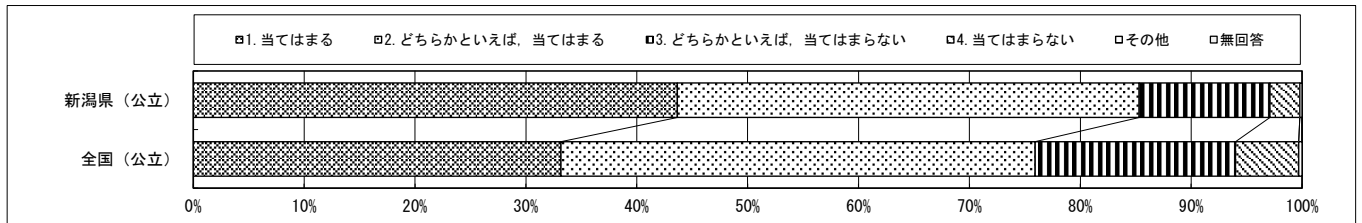
質問番号	質問事項										
(64)	1. 2年生のときに受けた授業の最後に学習内容を振り返る活動をよく行っていたと思いますか										
選択肢	1	2	3	4	5	6	7	8	9	その他	無回答
新潟県（公立）	39.3	38.3	18.5	3.7						0.0	0.1
全国（公立）	25.3	40.8	26.7	7.0						0.0	0.2



質問番号	質問事項										
(65)	1. 2年生のときに受けた授業で扱うノートには、学習の目標（めあて・ねらい）とまとめを書いていたと思いますか										
選択肢	1	2	3	4	5	6	7	8	9	その他	無回答
新潟県（公立）	59.7	27.9	9.1	3.1						0.0	0.1
全国（公立）	47.6	32.7	14.3	5.2						0.0	0.2



質問番号	質問事項										
(66)	1. 2年生のときに受けた道徳の時間では、自分の考えを深めたり、学級やグループで話し合ったりする活動に取り組んでいたと思いますか										
選択肢	1	2	3	4	5	6	7	8	9	その他	無回答
新潟県（公立）	43.7	41.7	11.8	2.7						0.0	0.2
全国（公立）	33.2	42.8	18.1	5.7						0.0	0.3

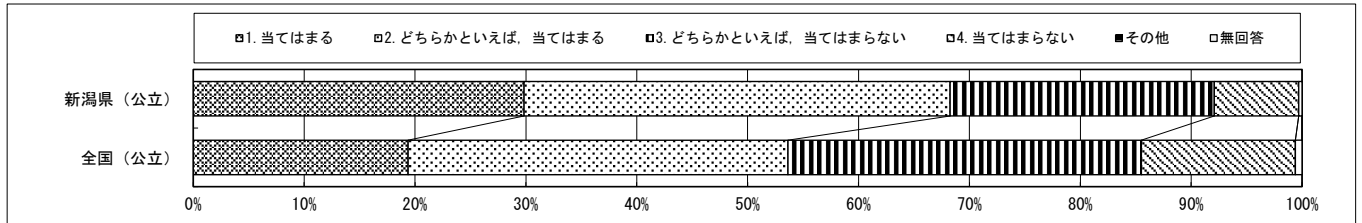


回答結果集計 [生徒質問紙]

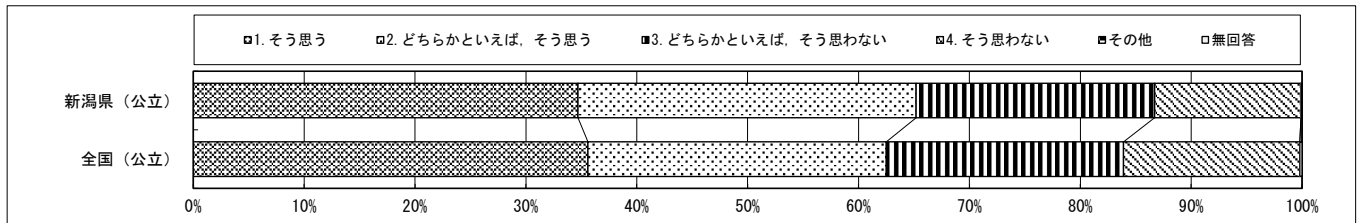
新潟県一生徒（公立）

・以下の集計値／グラフは、4月18日に実施した調査の結果を集計した値である。

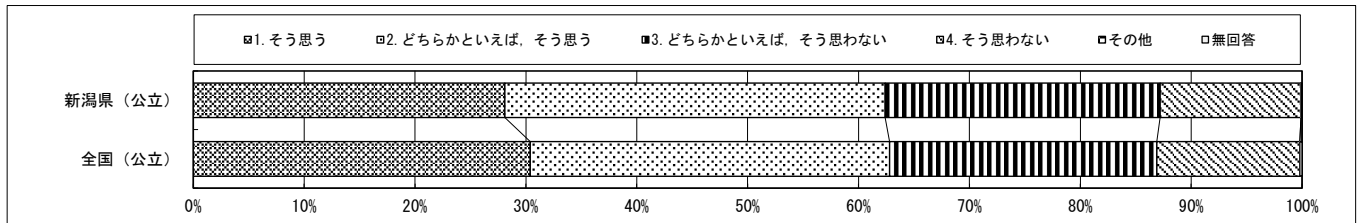
質問番号	質問事項										
(67)	1, 2年生のときに受けた授業や課外活動で地域のことを調べたり, 地域の人と関わったりする機会があったと思いますか										
選択肢	1	2	3	4	5	6	7	8	9	その他	無回答
新潟県（公立）	29.8	38.4	23.8	7.6						0.0	0.3
全国（公立）	19.4	34.3	31.9	13.9						0.0	0.6



質問番号	質問事項										
(68)	400字詰め原稿用紙2～3枚の感想文や説明文を書くことは難しいと思いますか										
選択肢	1	2	3	4	5	6	7	8	9	その他	無回答
新潟県（公立）	34.7	30.5	21.5	13.2						0.0	0.1
全国（公立）	35.6	26.9	21.4	15.9						0.0	0.2



質問番号	質問事項										
(69)	学校の授業などで, 自分の考えを他の人に説明したり, 文章に書いたりすることは難しいと思いますか										
選択肢	1	2	3	4	5	6	7	8	9	その他	無回答
新潟県（公立）	28.1	34.3	24.8	12.7						0.0	0.1
全国（公立）	30.4	32.4	24.1	12.9						0.0	0.2

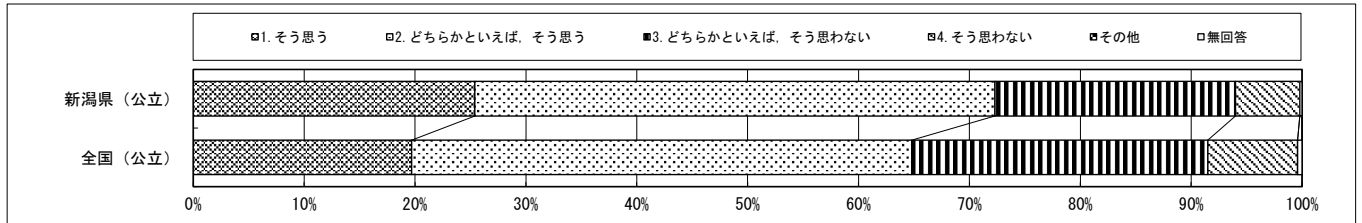


回答結果集計 [生徒質問紙]

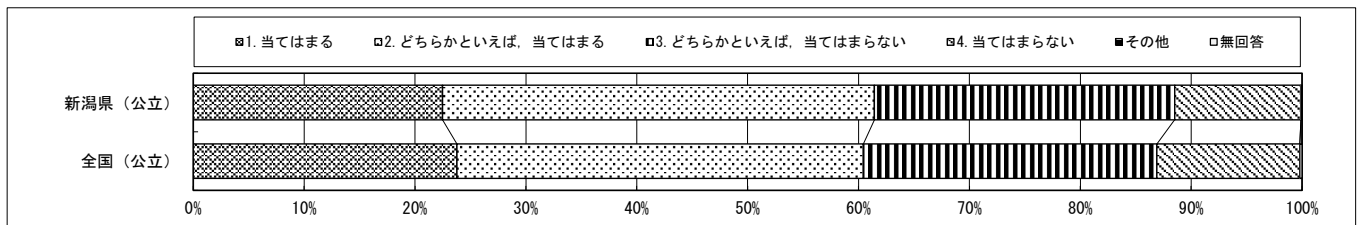
新潟県一生徒（公立）

・以下の集計値／グラフは、4月18日に実施した調査の結果を集計した値である。

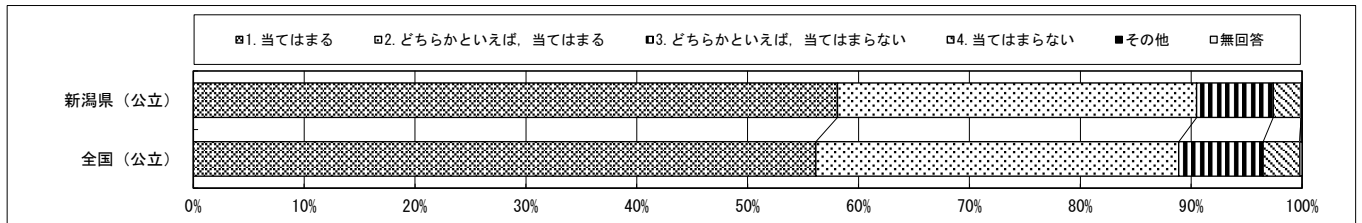
質問番号	質問事項										
(70)	生徒の間で話し合う活動を通じて、自分の考えを深めたり、広げたりすることができていると思いますか										
選択肢	1	2	3	4	5	6	7	8	9	その他	無回答
新潟県（公立）	25.4	46.9	21.7	5.8						0.0	0.2
全国（公立）	19.7	45.1	26.7	8.1						0.0	0.4



質問番号	質問事項										
(71)	国語の勉強は好きですか										
選択肢	1	2	3	4	5	6	7	8	9	その他	無回答
新潟県（公立）	22.5	39.0	27.1	11.4						0.0	0.1
全国（公立）	23.8	36.7	26.5	12.9						0.0	0.2



質問番号	質問事項										
(72)	国語の勉強は大切だと思いますか										
選択肢	1	2	3	4	5	6	7	8	9	その他	無回答
新潟県（公立）	58.1	32.4	6.9	2.5						0.0	0.1
全国（公立）	56.1	32.7	7.6	3.3						0.0	0.2

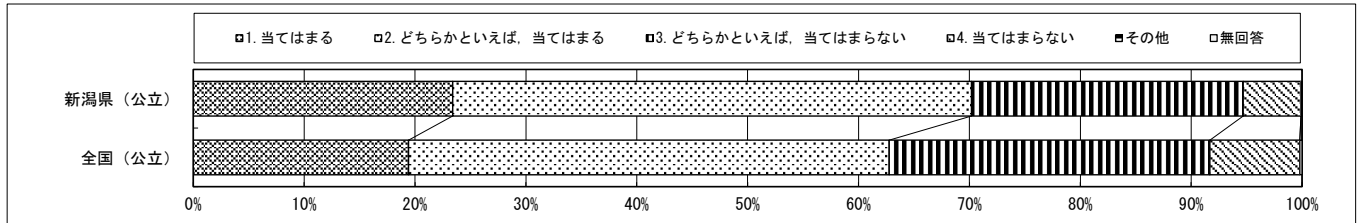


回答結果集計 [生徒質問紙]

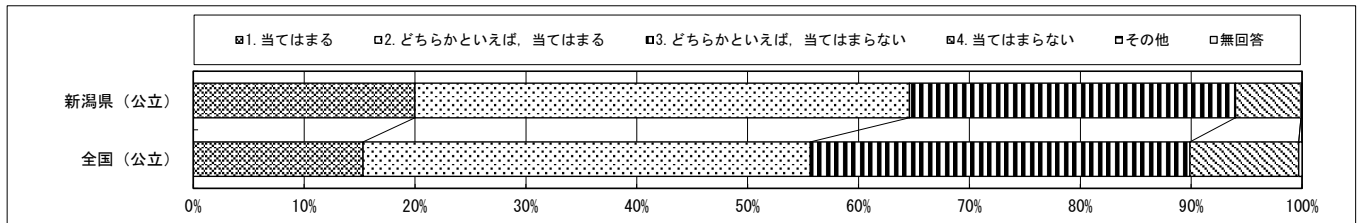
新潟県一生徒（公立）

・以下の集計値／グラフは、4月18日に実施した調査の結果を集計した値である。

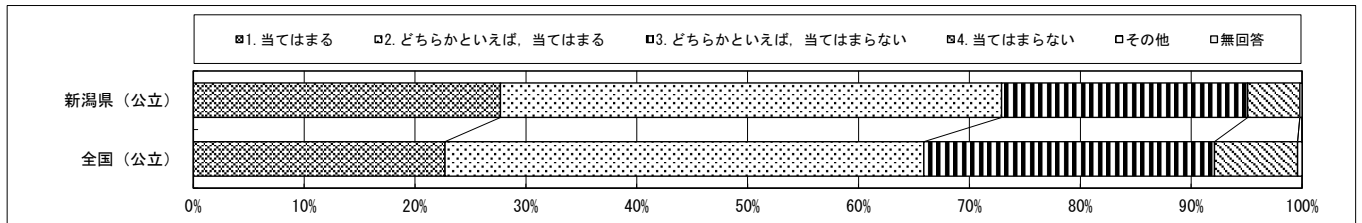
質問番号	質問事項										
(76)	国語の授業で目的に応じて資料を読み、自分の考えを話したり、書いたりしていますか										
選択肢	1	2	3	4	5	6	7	8	9	その他	無回答
新潟県（公立）	23.4	46.8	24.5	5.2						0.0	0.1
全国（公立）	19.4	43.3	28.9	8.1						0.0	0.2



質問番号	質問事項										
(77)	国語の授業で意見などを発表するとき、うまく伝わるように話の組み立てを工夫していますか										
選択肢	1	2	3	4	5	6	7	8	9	その他	無回答
新潟県（公立）	20.0	44.6	29.4	5.9						0.0	0.1
全国（公立）	15.3	40.3	34.2	9.8						0.0	0.3



質問番号	質問事項										
(78)	国語の授業で自分の考えを書くとき、考えの理由が分かるように気を付けて書いていますか										
選択肢	1	2	3	4	5	6	7	8	9	その他	無回答
新潟県（公立）	27.7	45.2	22.2	4.7						0.0	0.2
全国（公立）	22.7	43.2	26.2	7.5						0.0	0.4

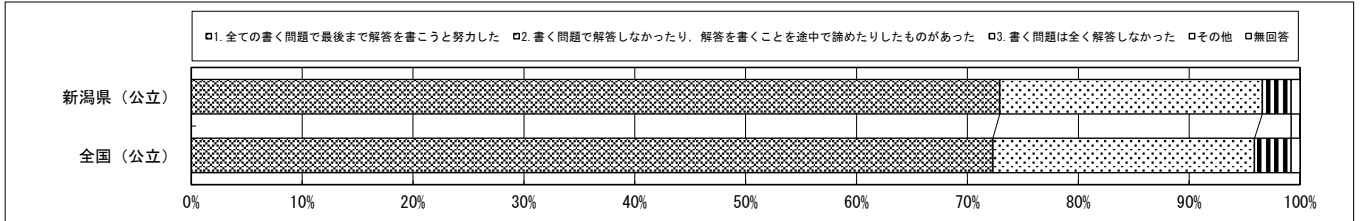


回答結果集計 [生徒質問紙]

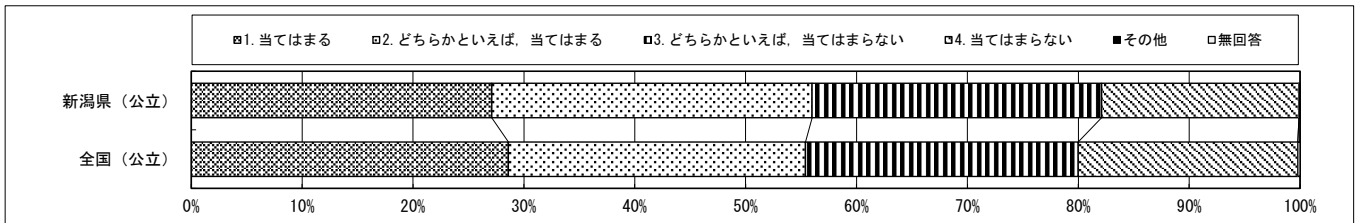
新潟県一生徒（公立）

・以下の集計値／グラフは、4月18日に実施した調査の結果を集計した値である。

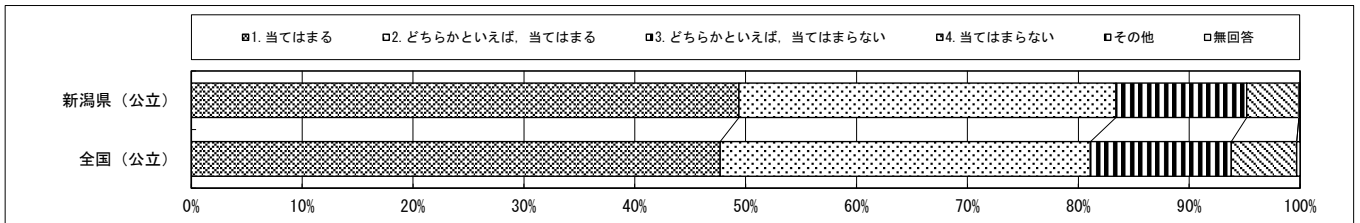
質問番号	質問事項										
(79)	今回の国語の問題について、解答を文章で書く問題がありました。最後まで解答を書こうと努力しましたか										
選択肢	1	2	3	4	5	6	7	8	9	その他	無回答
新潟県（公立）	73.0	23.7	2.6							0.0	0.8
全国（公立）	72.3	23.6	3.3							0.0	0.8



質問番号	質問事項										
(80)	数学の勉強は好きですか										
選択肢	1	2	3	4	5	6	7	8	9	その他	無回答
新潟県（公立）	27.1	28.9	26.1	17.8						0.0	0.1
全国（公立）	28.6	26.8	24.6	19.8						0.0	0.2



質問番号	質問事項										
(81)	数学の勉強は大切だと思いますか										
選択肢	1	2	3	4	5	6	7	8	9	その他	無回答
新潟県（公立）	49.4	34.0	11.8	4.7						0.0	0.1
全国（公立）	47.7	33.4	12.7	5.9						0.0	0.3

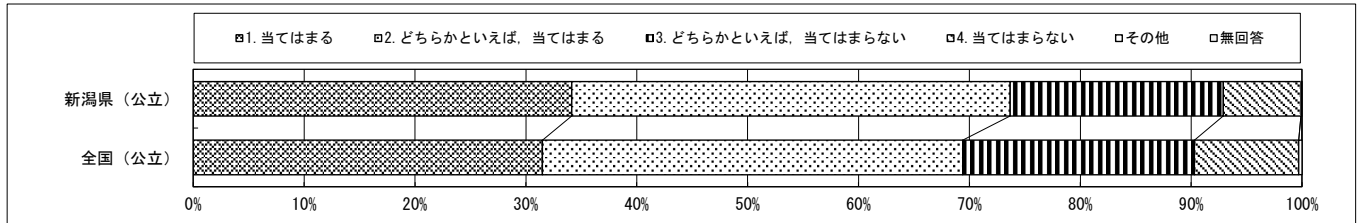


回答結果集計 [生徒質問紙]

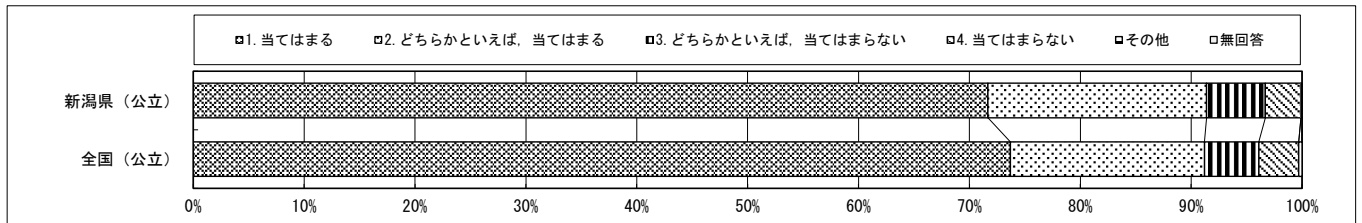
新潟県一生徒（公立）

・以下の集計値／グラフは、4月18日に実施した調査の結果を集計した値である。

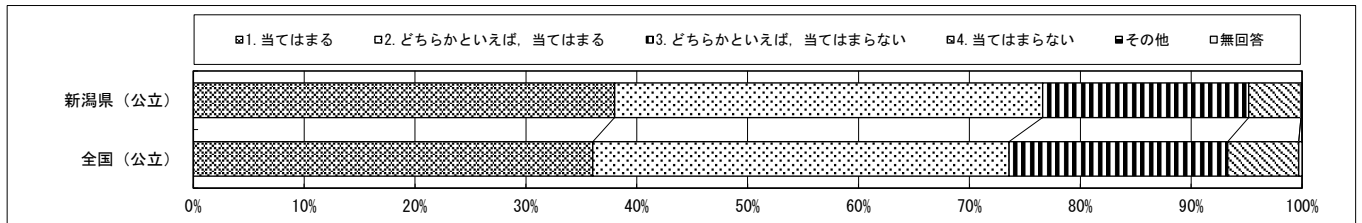
質問番号	質問事項										
(82)	数学の授業の内容はよく分かりますか										
選択肢	1	2	3	4	5	6	7	8	9	その他	無回答
新潟県（公立）	34.1	39.5	19.2	7.0						0.0	0.1
全国（公立）	31.5	37.9	20.9	9.4						0.0	0.3



質問番号	質問事項										
(83)	数学ができるようになりたいと思いますか										
選択肢	1	2	3	4	5	6	7	8	9	その他	無回答
新潟県（公立）	71.6	19.7	5.3	3.2						0.0	0.1
全国（公立）	73.7	17.5	4.9	3.6						0.0	0.3



質問番号	質問事項										
(84)	数学の問題の解き方が分からないときは、諦めずにいろいろな方法を考えますか										
選択肢	1	2	3	4	5	6	7	8	9	その他	無回答
新潟県（公立）	38.0	38.6	18.6	4.7						0.0	0.1
全国（公立）	36.0	37.5	19.7	6.4						0.0	0.3

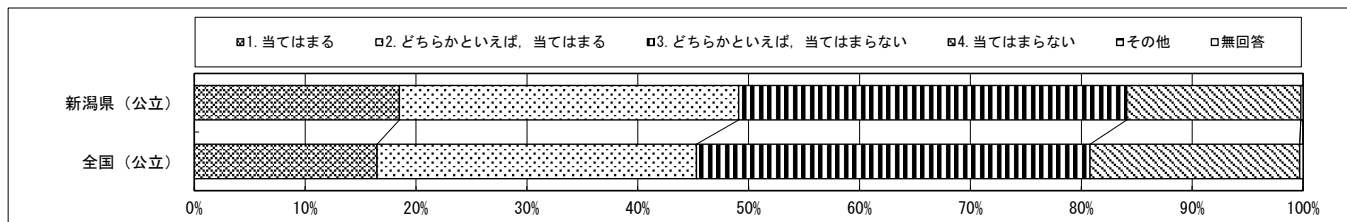


回答結果集計 [生徒質問紙]

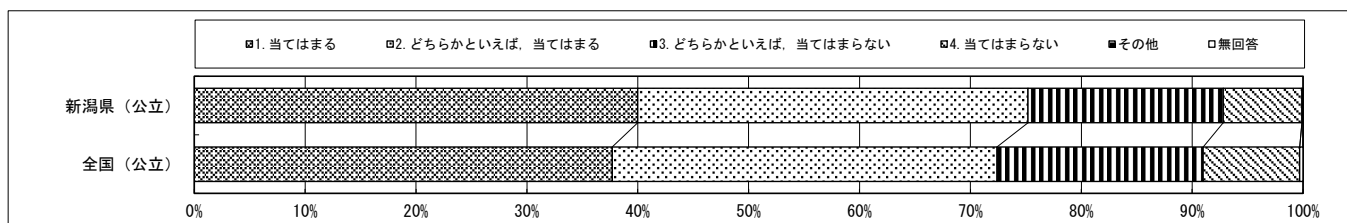
新潟県一生徒（公立）

・以下の集計値／グラフは、4月18日に実施した調査の結果を集計した値である。

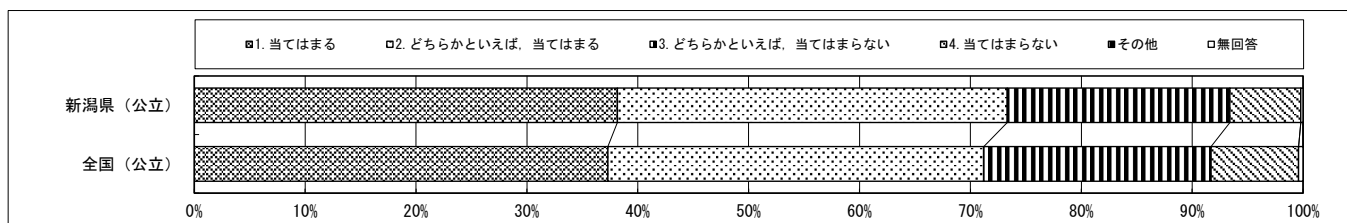
質問番号	質問事項										
(85)	数学の授業で学習したことを普段の生活の中で活用できないか考えますか										
選択肢	1	2	3	4	5	6	7	8	9	その他	無回答
新潟県（公立）	18.5	30.6	35.0	15.7						0.0	0.2
全国（公立）	16.5	28.8	35.5	18.9						0.0	0.3



質問番号	質問事項										
(86)	数学の授業で学習したことは、将来、社会に出たときに役に立つと思いますか										
選択肢	1	2	3	4	5	6	7	8	9	その他	無回答
新潟県（公立）	40.0	35.2	17.6	7.1						0.0	0.1
全国（公立）	37.7	34.7	18.6	8.7						0.0	0.3



質問番号	質問事項										
(87)	数学の授業で問題を解くとき、もっと簡単に解く方法がないか考えますか										
選択肢	1	2	3	4	5	6	7	8	9	その他	無回答
新潟県（公立）	38.2	35.2	20.1	6.4						0.0	0.2
全国（公立）	37.3	33.9	20.5	7.9						0.0	0.4

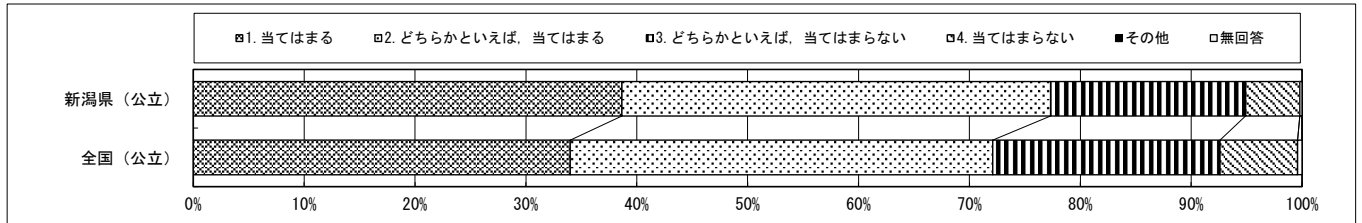


回答結果集計 [生徒質問紙]

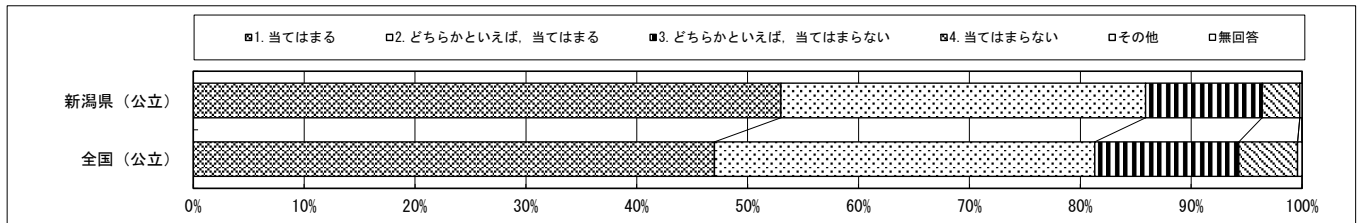
新潟県一生徒（公立）

・以下の集計値／グラフは、4月18日に実施した調査の結果を集計した値である。

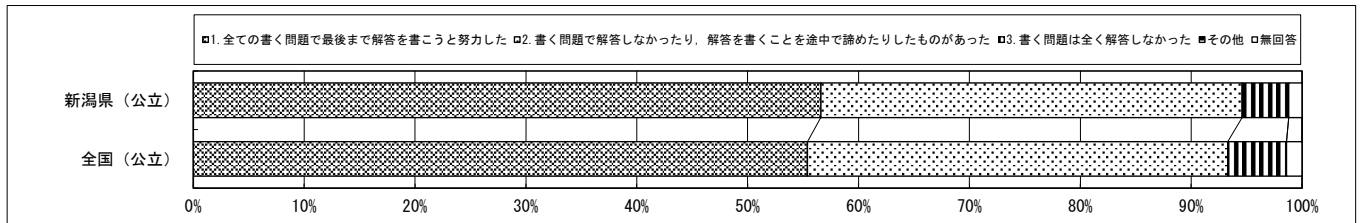
質問番号	質問事項										
(88)	数学の授業で公式やきまりを習うとき、その根拠を理解するようにしていますか										
選択肢	1	2	3	4	5	6	7	8	9	その他	無回答
新潟県（公立）	38.7	38.7	17.6	4.9						0.0	0.2
全国（公立）	34.0	38.1	20.5	7.0						0.0	0.4



質問番号	質問事項										
(89)	数学の授業で問題の解き方や考え方が分かるようにノートに書いていますか										
選択肢	1	2	3	4	5	6	7	8	9	その他	無回答
新潟県（公立）	53.0	32.9	10.5	3.4						0.0	0.2
全国（公立）	47.0	34.3	13.0	5.3						0.0	0.4



質問番号	質問事項										
(90)	今回の数学の問題について、解答を言葉や数、式を使って説明する問題がありました。最後まで解答を書こうと努力しましたか										
選択肢	1	2	3	4	5	6	7	8	9	その他	無回答
新潟県（公立）	56.6	38.0	4.2							0.0	1.2
全国（公立）	55.4	37.9	5.3							0.0	1.4

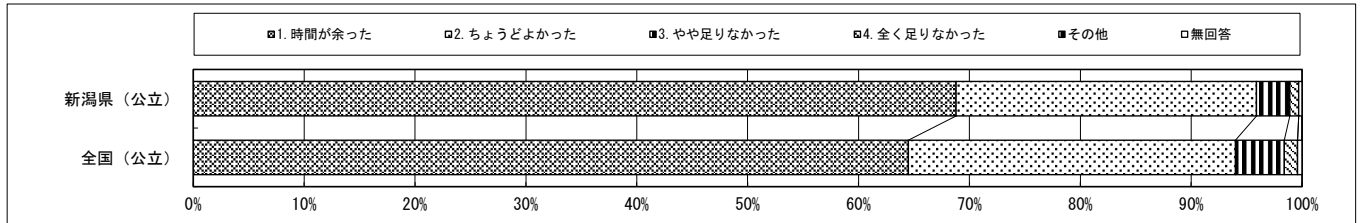


回答結果集計 [生徒質問紙]

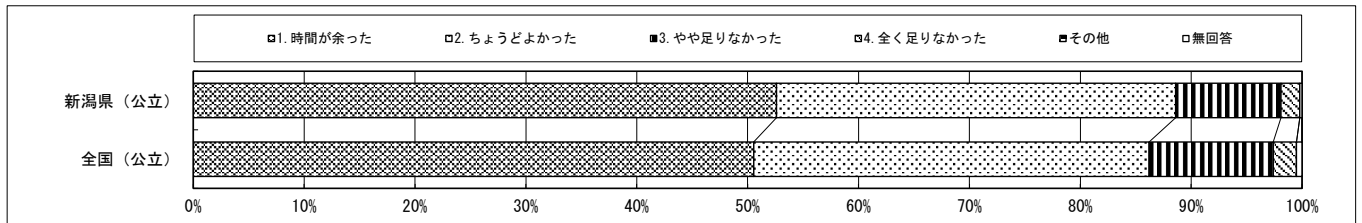
新潟県一生徒（公立）

・以下の集計値／グラフは、4月18日に実施した調査の結果を集計した値である。

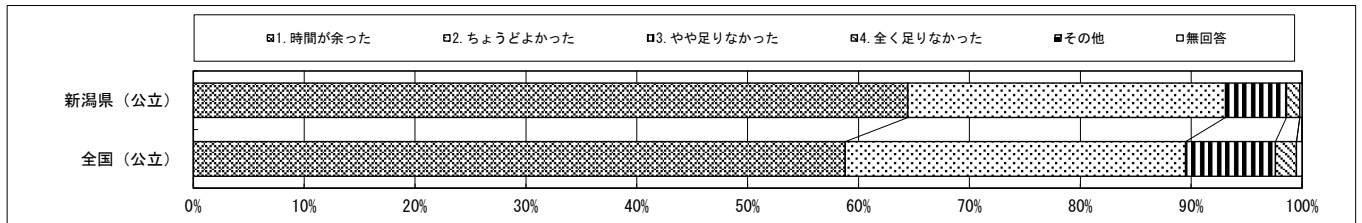
質問番号	質問事項										
(91)	調査問題の解答時間は十分でしたか（国語A）										
選択肢	1	2	3	4	5	6	7	8	9	その他	無回答
新潟県（公立）	68.8	27.1	3.0	0.8						0.0	0.3
全国（公立）	64.5	29.5	4.4	1.2						0.0	0.4



質問番号	質問事項										
(92)	調査問題の解答時間は十分でしたか（国語B）										
選択肢	1	2	3	4	5	6	7	8	9	その他	無回答
新潟県（公立）	52.6	36.0	9.5	1.7						0.0	0.2
全国（公立）	50.6	35.7	11.2	2.1						0.0	0.5



質問番号	質問事項										
(93)	調査問題の解答時間は十分でしたか（数学A）										
選択肢	1	2	3	4	5	6	7	8	9	その他	無回答
新潟県（公立）	64.4	28.6	5.5	1.2						0.0	0.2
全国（公立）	58.8	30.7	8.1	1.9						0.0	0.5



回答結果集計 [生徒質問紙]

新潟県一生徒（公立）

・以下の集計値／グラフは、4月18日に実施した調査の結果を集計した値である。

質問番号	質問事項										
(94)	調査問題の解答時間は十分でしたか（数学B）										
選択肢	1	2	3	4	5	6	7	8	9	その他	無回答
新潟県（公立）	46.8	33.6	15.9	3.5						0.0	0.3
全国（公立）	44.9	31.8	18.2	4.7						0.0	0.5

